



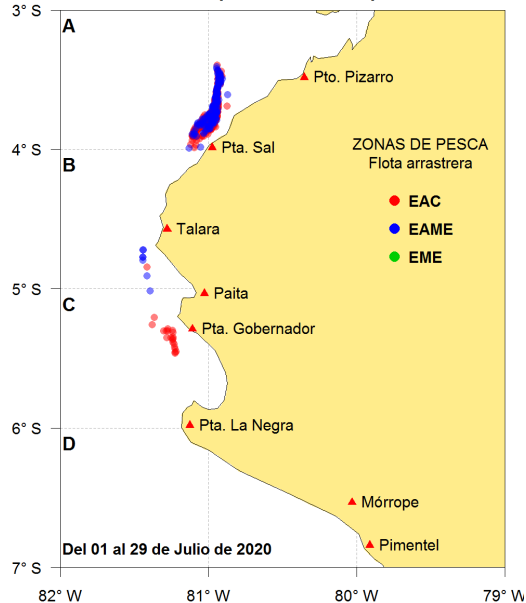
Reporte 1. Pesquería de Merluza

Al 29 de julio de 2020

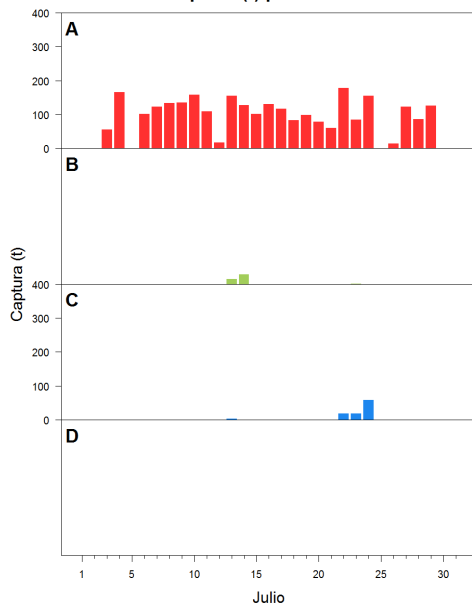
Desembarque (t) de recursos demersales de la flota arrastrera

	INDUSTRIAL			TOTAL	OTROS	TOTAL	Número embarcaciones		
	EAC	EAME	EME	merluza	demersales		EAC	EAME	EME
01-24 Jul	1194.2	1058		2252.2	257.3	2509.5			
25 Jul									
26 Jul	13.5			13.5		13.5	1		
27 Jul	71.1	44.4		115.5	7.2	122.7	4	1	
28 Jul	30.6	46.3		76.9	8.8	85.7	2	1	
29 Jul	124.6			124.6	1.8	126.4	7		
<b>TOTAL</b>	<b>1434</b>	<b>1148.7</b>		<b>2582.7</b>	<b>275.1</b>	<b>2857.8</b>	<b>14</b>	<b>2</b>	

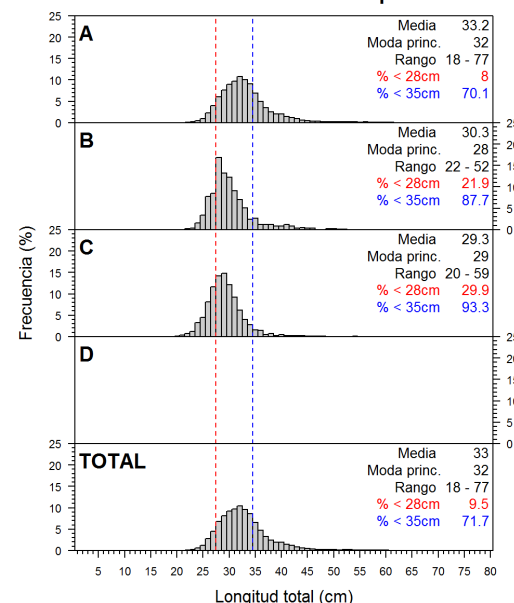
Distribución espacial de la flota por subárea



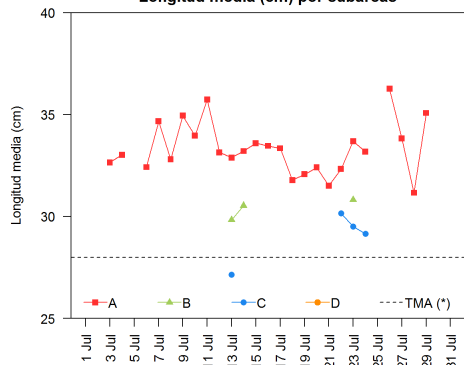
Captura (t) por subárea



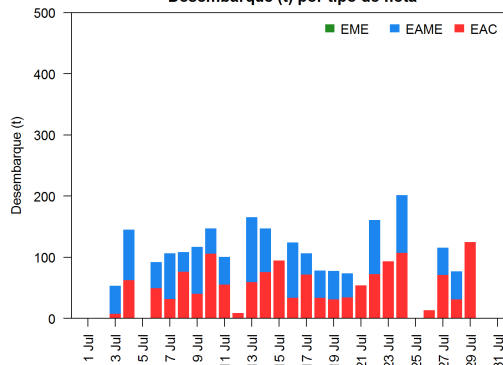
Estructura acumulada de tallas por subárea



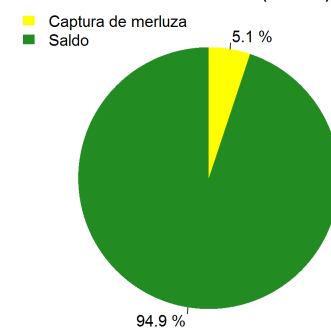
Longitud media (cm) por subáreas



Desembarque (t) por tipo de flota



Balance de la cuota de Merluza Julio 2020 - Junio 2021 (50 823 t)



Estadísticas descriptivas de la estructura de tallas por subárea al 29 de julio de 2020

	A				B				C				D			
	Rango	Moda	Media	%<28cm	Rango	Moda	Media	%<28cm	Rango	Moda	Media	%<28cm	Rango	Moda	Media	%<28cm
23-Jul	20 - 68	34	33.7	7.9	22 - 48	30	30.8	18.7	20 - 45	29	29.5	<b>24.6</b>				
24-Jul	22 - 67	32	33.2	12.5					20 - 59	28	29.1	<b>34.1</b>				
25-Jul																
26-Jul	25 - 51	35	36.3	2												
27-Jul	21 - 70	30	33.8	12.4												
28-Jul	20 - 60	28	31.2	<b>23.4</b>												
29-Jul	23 - 64	34	35.1	5.2												

Cifras preliminares.

(\*) Talla Mínima Autorizada

El día 25 no se registró desembarque del recurso merluza