



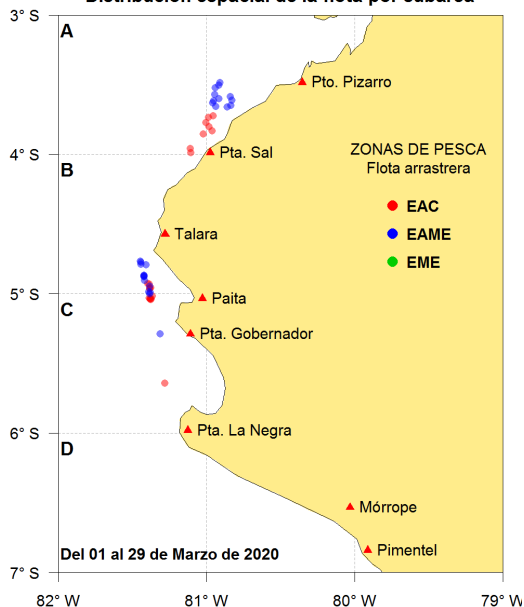
Reporte 1. Pesquería de Merluza

Al 29 de marzo de 2020

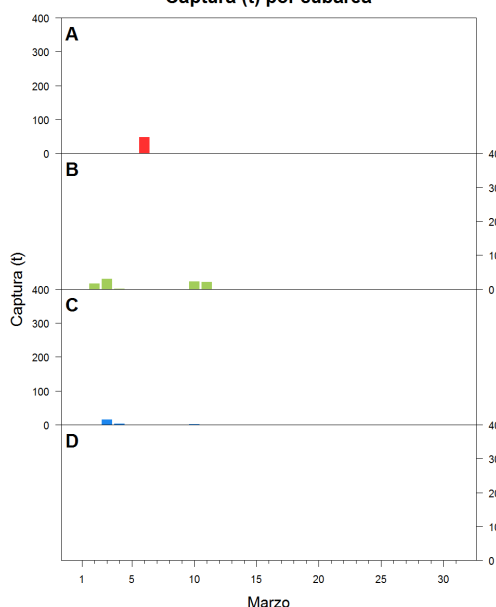
Desembarque (t) de recursos demersales de la flota arrastrera

	INDUSTRIAL			TOTAL	OTROS	TOTAL	Número embarcaciones		
	EAC	EAME	EME	merluza	demersales		EAC	EAME	EME
jul 2019	989.8	1167.2		2157	333.8	2490.8			
ago 2019	1176.4	1732.7		2909.1	728.3	3637.4			
sep 2019	340.4	701.4		1041.8	148.6	1190.4			
oct 2019	502.9	456.7		959.6	293.9	1253.5			
nov 2019	264.8	368.2		633	180.3	813.3			
dic 2019	364.1	915.5		1279.6	124.8	1404.4			
ene 2020	257.7	423.7		681.4	60.5	741.9			
feb 2020	444.3	814.2		1258.5	64.3	1322.8			
01-24 Mar	18.7	52		70.7	89.9	160.6			
25 Mar									
26 Mar									
27 Mar									
28 Mar									
29 Mar					0.1	0.1	1		
TOTAL	4359.1	6631.6		10990.7	2024.5	13015.2	1		

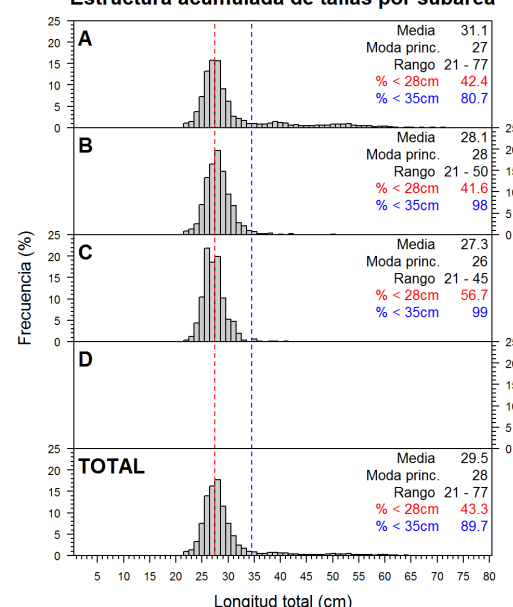
Distribución espacial de la flota por subárea



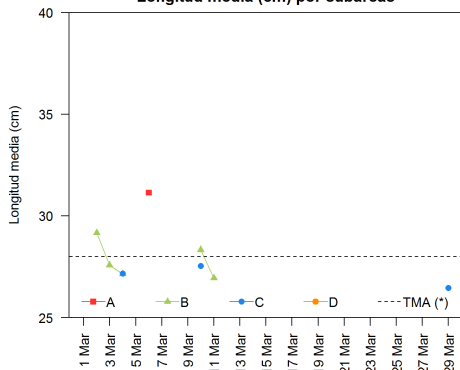
Captura (t) por subárea



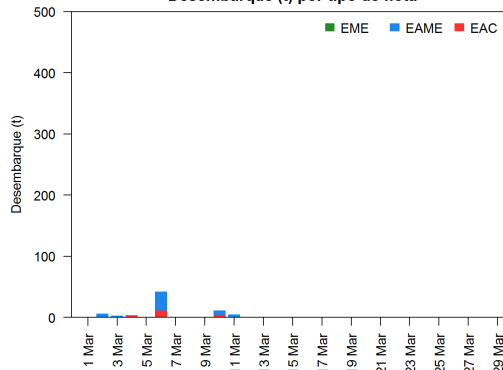
Estructura acumulada de tallas por subárea



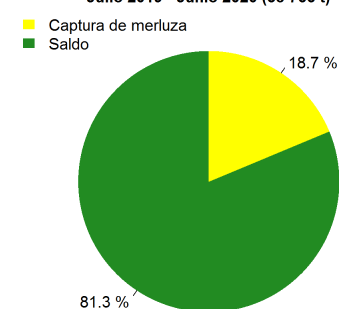
Longitud media (cm) por subáreas



Desembarque (t) por tipo de flota



Balance de la cuota de Merluza Julio 2019 - Junio 2020 (58 766 t)



Estadísticas descriptivas de la estructura de tallas por subárea al 29 de marzo de 2020

	A				B				C				D			
	Rango	Moda	Media	%<28cm	Rango	Moda	Media	%<28cm	Rango	Moda	Media	%<28cm	Rango	Moda	Media	%<28cm
23-Mar																
24-Mar																
25-Mar																
26-Mar																
27-Mar																
28-Mar																
29-Mar									22 - 37	26	26.5	64.5				

Cifras preliminares.

(*) Talla Mínima Autorizada

Del 23 al 28 de Marzo no se registró desembarque del recurso merluza.

El día 29 de marzo, solo se desembarcó 5 kilogramos del recurso merluza.