

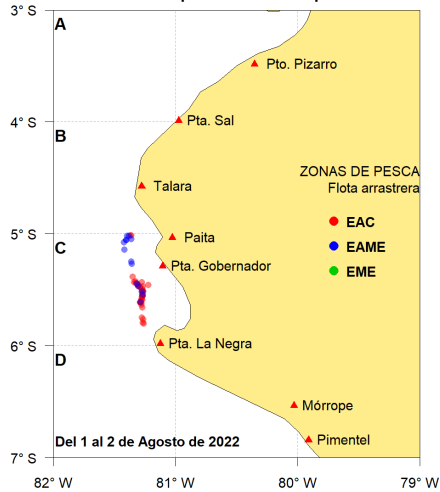


Reporte 1. Pesquería de Merluza  
Al 2 de agosto de 2022

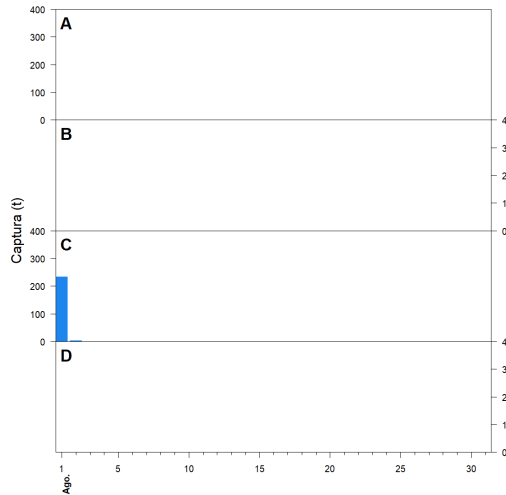
Desembarque (t) de recursos demersales de la flota arrastrera

	INDUSTRIAL			TOTAL	OTROS	TOTAL	Número embarcaciones		
	EAC	EAME	EME	merluza	demersales		EAC	EAME	EME
Jul. 2022	1170.9	1172.5		2343.4	1212.9	3556.3			
1 Ago	78.5	94.6		173.1	60.1	233.2	10	4	
2 Ago	2.9			2.9	1.2	4.1	1		
<b>TOTAL</b>	<b>1252.3</b>	<b>1267.1</b>		<b>2519.4</b>	<b>1274.2</b>	<b>3793.6</b>	<b>11</b>	<b>4</b>	

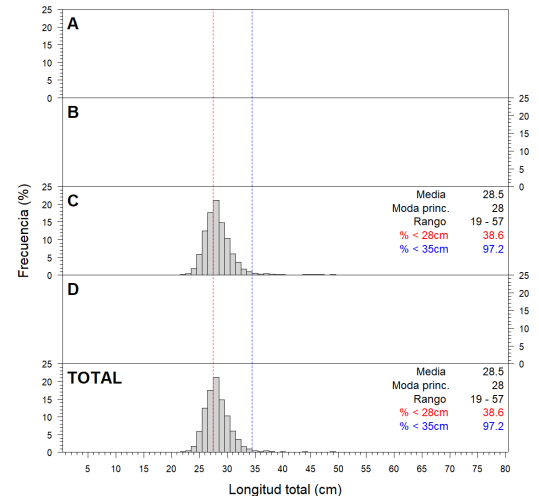
Distribución espacial de la flota por subárea



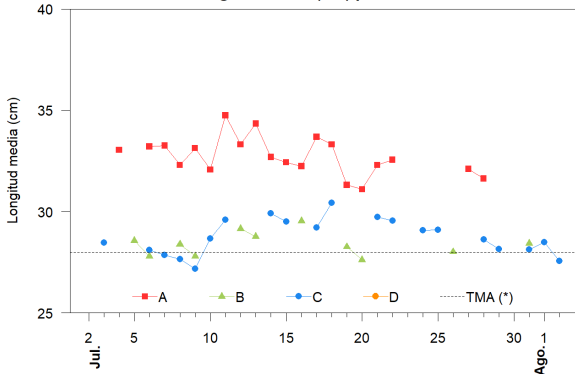
Captura (t) por subárea



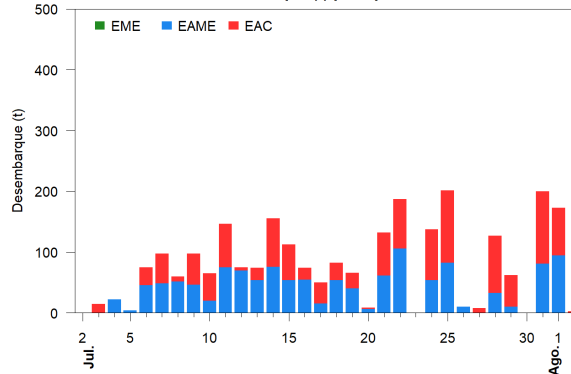
Estructura acumulada de tallas por subárea



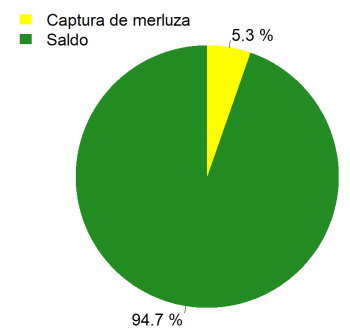
Longitud media (cm) por subáreas



Desembarque (t) por tipo de flota



Balance de la cuota de Merluza  
Julio 2022 - Junio 2023 (47 287 t)



Estadísticas descriptivas de la estructura de tallas por subárea

	A				B				C				D			
	Rango	Moda	Media	%<28cm	Rango	Moda	Media	%<28cm	Rango	Moda	Media	%<28cm	Rango	Moda	Media	%<28cm
27-Jul	24 - 47	33	32.1	9.9												
28-Jul	24 - 55	31	31.6	11					23 - 54	28	28.6	34.8				
29-Jul									23 - 53	28	28.2	42.7				
30-Jul																
31-Jul					24 - 49	28	28.4	39.2	18 - 52	28	28.1	40.7				
1-Ago									19 - 57	28	28.5	38.2				
2-Ago									23 - 41	27	27.6	56.9				

Cifras preliminares.

(\*) Talla Mínima Autorizada

El día 30 de julio no hubo desembarque del recurso merluza.