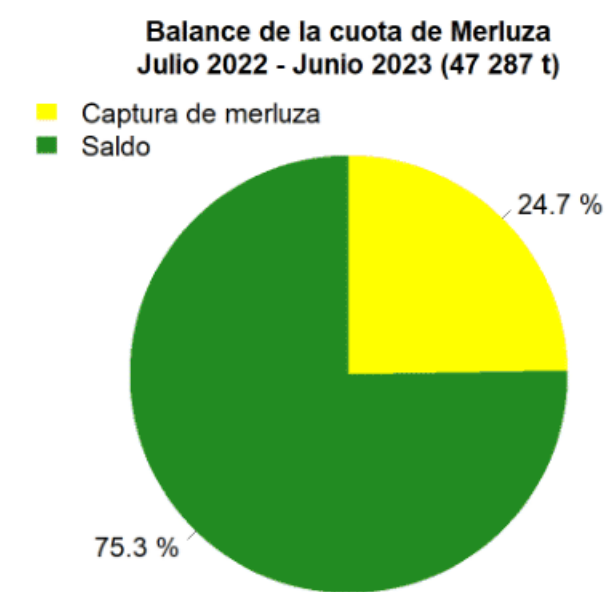
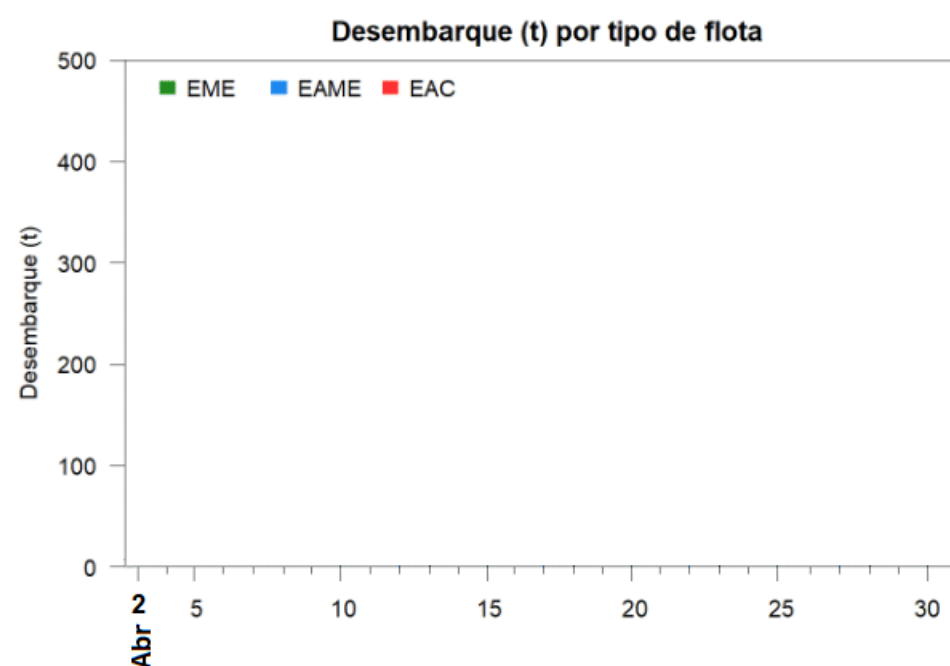
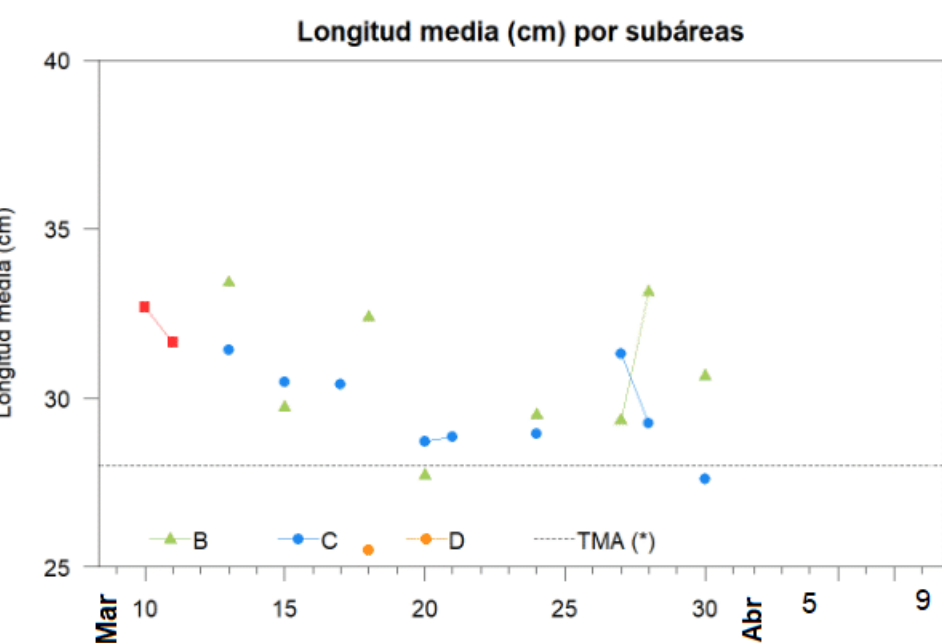
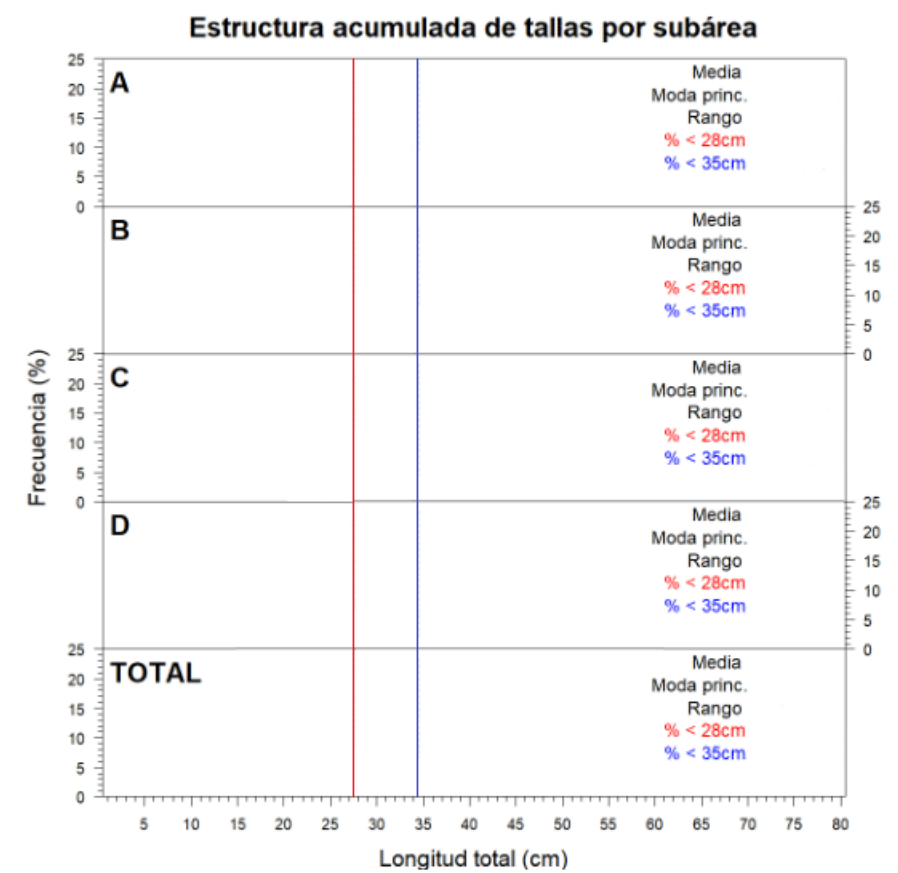
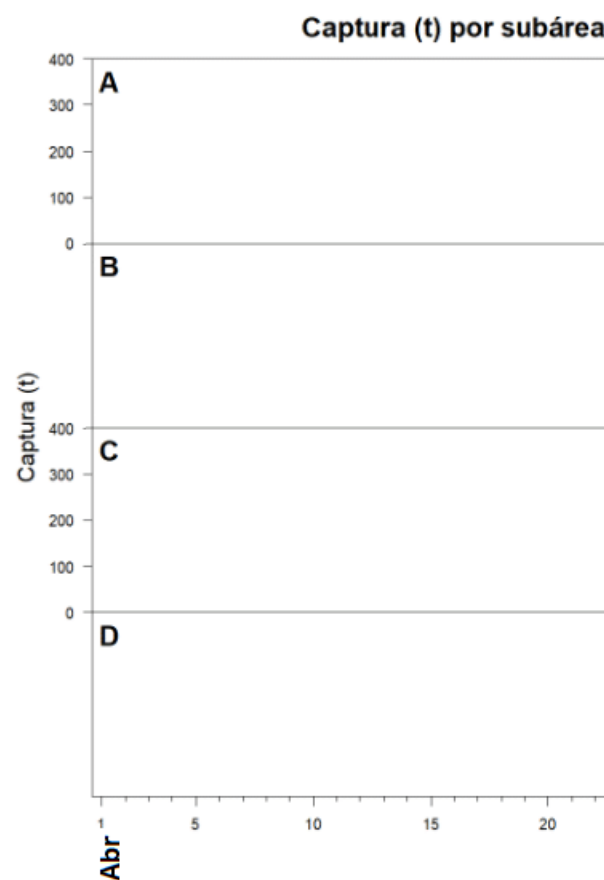
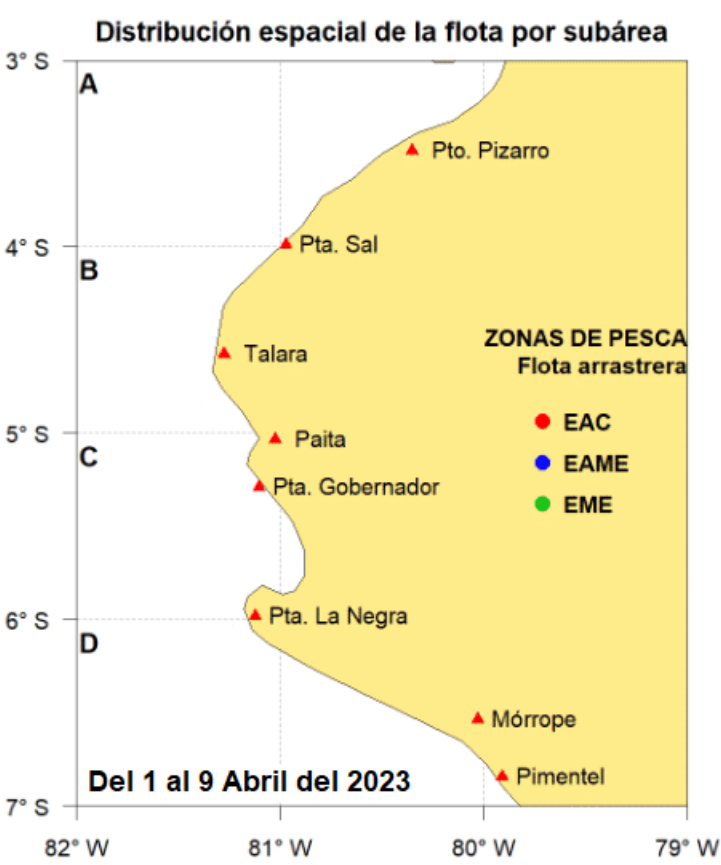




Desembarque (t) de recursos demersales de la flota arrastrera

	INDUSTRIAL			TOTAL	OTROS	TOTAL	Número embarcaciones		
	EAC	EAME	EME	merluza	demersales		EAC	EAME	EME
Jul. 2022	1170.9	1172.5		2343.4	1212.9	3556.3			
Ago. 2022	1247.1	1206.7		2453.8	1682.4	4136.2			
Set. 2022	1434.6	1303.4		2738	821.8	3559.8			
Oct. 2022	566	696.4		1262.4	974.9	2237.3			
Nov. 2022	365.5	114.9		480.4	618.3	1098.7			
Dic. 2022	132.2	218.9		351.1	337.9	689			
Ene. 2023	163.8	272.2	17.4	453.4	141.6	595			
Feb. 2023	436.5	654.4	21.8	1112.7	198.2	1310.9			
Mar. 2023	74.4	378.2	21.2	473.8	149.6	623.4			
Del 1 - 8 Abr									
9 Abr									
TOTAL	5591	6017.6	60.4	11669	6137.6	17806.6			



Estadísticas descriptivas de la estructura de tallas por subárea

	A				B				C				D			
	Rango	Moda	Media	%<28cm	Rango	Moda	Media	%<28cm	Rango	Moda	Media	%<28cm	Rango	Moda	Media	%<28cm
03 - Abr																
04 - Abr																
05 - Abr																
06 - Abr																
07 - Abr																
08 - Abr																
09 - Abr																

Cifras preliminares.

(*) Talla Mínima Autorizada

Del 03 al 09 de abril, no hubo desembarque de la flota industrial.