

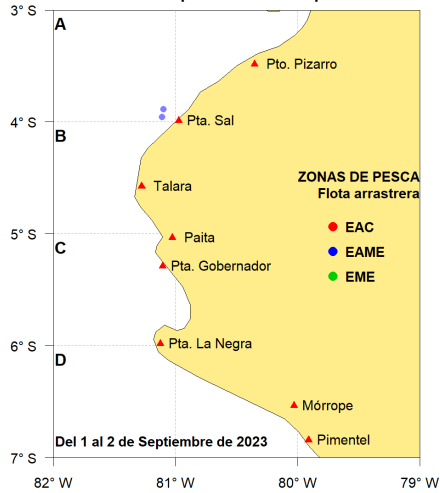


Reporte 1. Pesquería de Merluza
Al 2 de septiembre de 2023

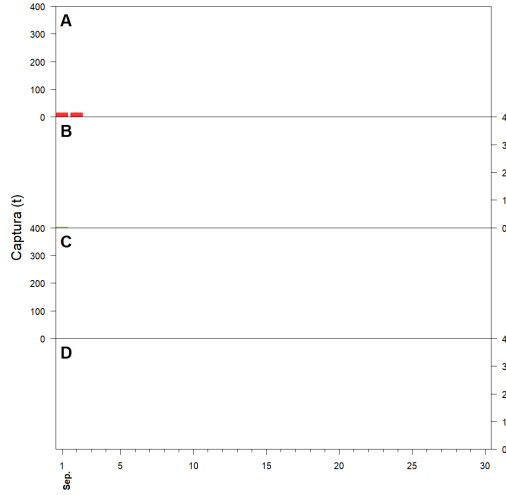
Desembarque (t) de recursos demersales de la flota arrastrera

	INDUSTRIAL			TOTAL	OTROS	TOTAL	Número embarcaciones		
	EAC	EAME	EME	merluza	demersales		EAC	EAME	EME
Jul. 2023	5.2	128	1.3	134.5	321.9	456.4			
Ago. 2023	3.5	317	0.6	321.1	531.5	852.6			
1 Sep		1.1		1.1	19.5	20.6		1	1
2 Sep					16.8	16.8		1	
TOTAL	8.7	446.1	1.9	456.7	889.7	1346.4		2	1

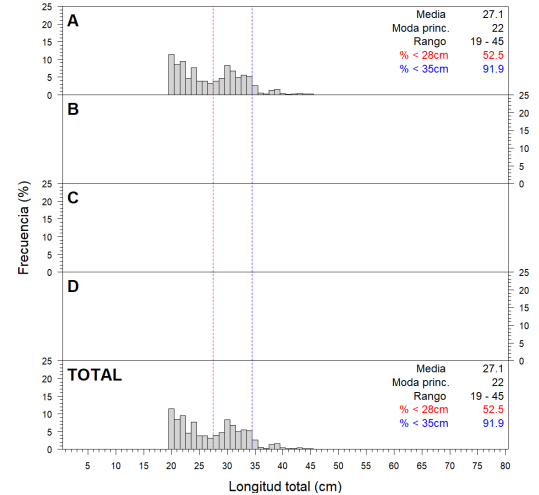
Distribución espacial de la flota por subárea



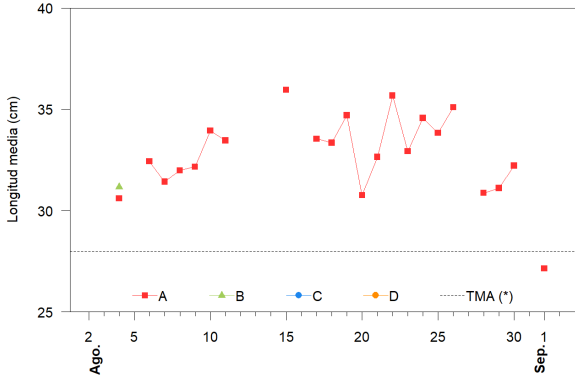
Captura (t) por subárea



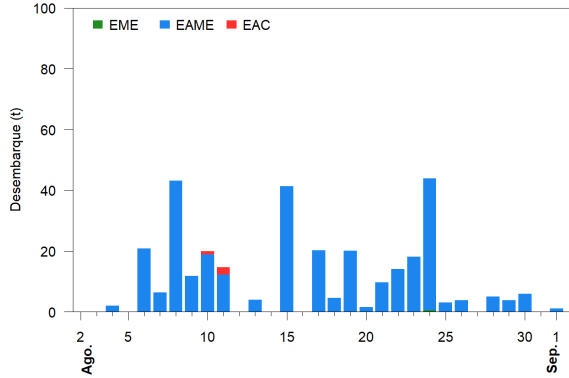
Estructura acumulada de tallas por subárea



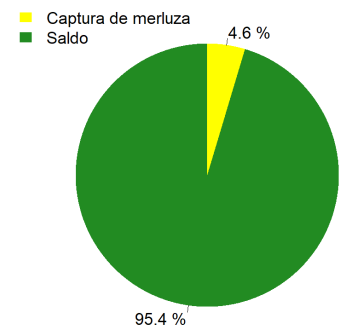
Longitud media (cm) por subáreas



Desembarque (t) por tipo de flota



Balace de la cuota de Merluza Julio 2023 - Junio 2024 (10 000 t)



Estadísticas descriptivas de la estructura de tallas por subárea

	A				B				C				D			
	Rango	Moda	Media	%<28cm	Rango	Moda	Media	%<28cm	Rango	Moda	Media	%<28cm	Rango	Moda	Media	%<28cm
27-Ago																
28-Ago	18 - 56	31	30.9	23												
29-Ago	20 - 68	32	31.1	29.1												
30-Ago	18 - 58	33	32.2	18.7												
31-Ago																
1-Sep	19 - 45	22	27.1	52.5												
2-Sep																

Cifras preliminares.

(*) Talla Mínima Autorizada

El 27 y 31 de agosto y 2 de septiembre, sin desembarque del recurso merluza.