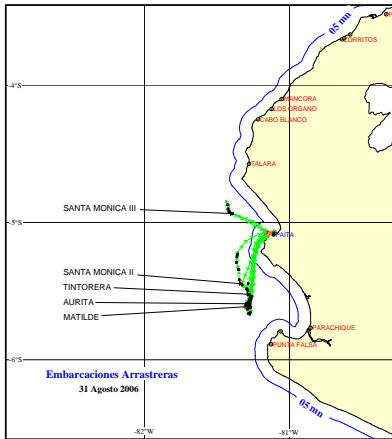




UNIDAD DE INVESTIGACIONES EN PECES DEMERSALES BENTONICOS Y LITORALES
 REGIMEN PROVISIONAL DE PESCA DEL RECURSO MERLUZA
 R.M.N° 356 - 2005-PRODUCE

01 DE SETIEMBRE 2006

ZONAS DE PESCA DE MERLUZA

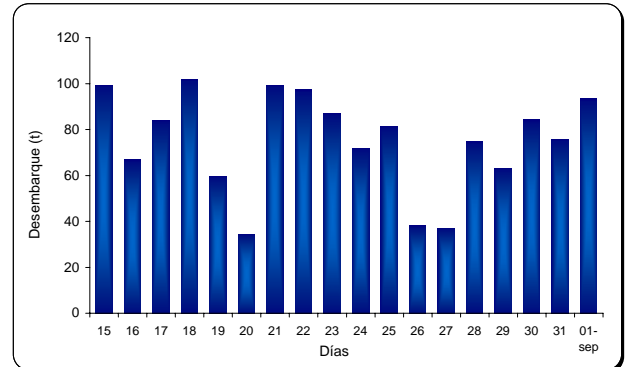


DESEMBARQUE (t) DE RECURSOS DEMERSALES DE LA FLOTA INDUSTRIAL

DIA	MERLUZA	OTROS DEMERSALES	TOTAL
01 - 31 Ene	1778,3	235,1	2013,3
01 - 28 Feb	2345,2	290,6	2635,8
01 - 31 Mar	1764,9	270,2	2035,1
01 - 30 Abr	1095,2	147,9	1243,1
01 - 31 May	2545,1	238,2	2783,3
01 - 30 Jun	3120,3	238,7	3359,0
01 - 30 Jul	1820,6	171,2	1991,9
01 - 15 Ago	1260,1	115,7	1375,8
16 - 31 Ago	1155,6	94,5	1250,1
01 - Set	93,3	3,3	96,6
TOTAL	16978,7	1805,3	18784,0
%	90,4	9,6	100,0

DESEMBARQUE (t) DE MERLUZA POR TIPO DE FLOTA

DIA	INDUSTRIAL			TOTAL
	EAC	EAME	EME	
01 - 31 Ene	889,6	888,7	0,0	1778,3
01 - 28 Feb	1265,6	1078,5	1,1	2345,2
01 - 31 Mar	601,1	1163,8	0,0	1764,9
01 - 30 Abr	244,2	841,2	9,8	1095,2
01 - 31 May	795,2	1698,3	51,6	2545,1
01 - 30 Jun	1343,5	1739,0	37,8	3120,3
01 - 31 Jul	683,7	1136,9		1820,6
01 - 15 Ago	678,3	581,8		1260,1
16 - 31 Ago	456,3	699,3		1155,6
01 - Set	13,6	79,8		93,3
TOTAL	6971,1	9907,3	100,3	16978,7
%	41,1	58,4	0,6	100,0

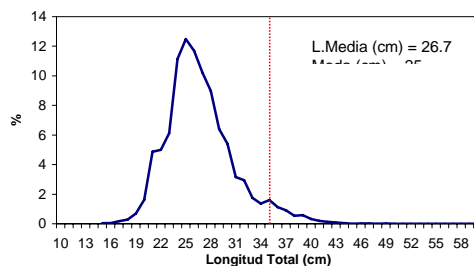


NUMERO DE EMBARCACIONES

DIA	EAC	EAME
01 - Set	2	3

DIA	EAC				EAME			
	RANGO	MODA	L.MEDIA	% < DE 35 cm	RANGO	MODA	L.MEDIA	% < DE 35 cm
01 - Set	19 - 43	26,28	26,8	98,8	15 - 49	25,21	26,7	93,6

ESTRUCTURA POR TAMAÑOS DE MERLUZA
 01 DE SETIEMBRE DEL 2006



* Cifras preliminares, no oficiales