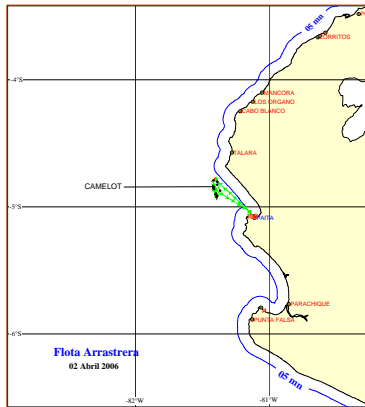




UNIDAD DE INVESTIGACIONES EN PECES DEMERSALES BENTONICOS Y LITORALES
 REGIMEN PROVISIONAL DE PESCA DEL RECURSO MERLUZA
 R.M.N° 356 - 2005-PRODUCE

02 DE ABRIL 2006

ZONAS DE PESCA DE MERLUZA

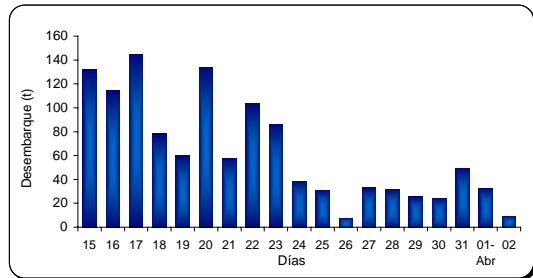


DESEMBARQUE (t) DE RECURSOS DEMERSALES DE LA FLOTA INDUSTRIAL

DIA	MERLUZA	OTROS DEMERSALES	TOTAL
01 - 15 Ene	583.4	125.2	708.6
16 - 31 Ene	1194.9	109.8	1304.7
01 - 15 Feb	1446.5	170.3	1616.8
16 - 28 Feb	898.7	120.3	1019.0
01 - 15 Mar	726.0	143.2	869.2
16 - 31 Mar	1019.6	127.0	1146.5
01 - Abr	32.6	6.2	38.8
02 - Abr	9.3	1.6	10.9
TOTAL	5910.9	803.7	6714.7
%	88.0	12.0	100.0

DESEMBARQUE (t) DE MERLUZA POR TIPO DE FLOTA

DIA	INDUSTRIAL			TOTAL
	EAC	EAME	EME	
01 - 15 Ene	248.0	335.4		583.4
16 - 31 Ene	641.6	553.3		1194.9
01 - 15 Feb	827.0	619.5		1446.5
16 - 28 Feb	438.6	459.0	1.1	898.7
01 - 15 Mar	228.0	498.0		726.0
16 - 31 Mar	353.8	665.8		1019.6
01 - Abr	32.6			32.6
02 - Abr	7.1		2.2	9.3
TOTAL	2776.7	3131.0	3.3	5910.9
%	47.0	53.0	0.1	100.0

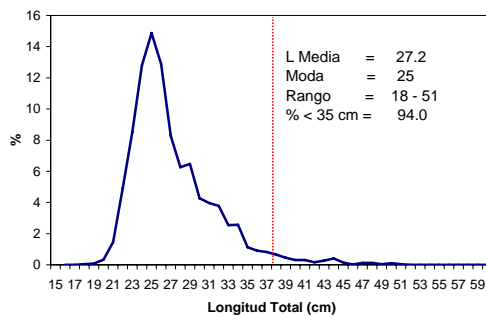


NUMERO DE EMBARCACIONES

DIA	EAC	EAME
01 - Abr		2
02 - Abr	1	1

DIA	EAC				EAME			
	RANGO	MODA	L.MEDIA	% < DE 35 cm	RANGO	MODA	L.MEDIA	% < DE 35 cm
01 - Abr					18 - 51	25,29	27.4	93.1
02 - Abr	20 - 50	27,30	26.7	96.5	20 - 47	25,29	26.5	97.1

ESTRUCTURA POR TAMAÑOS DE MERLUZA
 01 - 02 DE ABRIL DEL 2006



* Cifras preliminares, no oficiales