



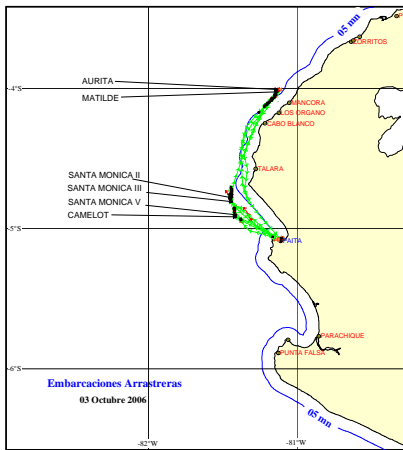
UNIDAD DE INVESTIGACIONES EN PECES DEMERSALES BENTONICOS Y LITORALES
 REGIMEN PROVISIONAL DE PESCA DEL RECURSO MERLUZA
 R.M.N° 356 - 2005-PRODUCE



03 DE OCTUBRE 2006

* Veda reproductiva a partir del 28 de Setiembre, zona autorizada de pesca 04°00' - 05°00'LS (R.M.N° 234-2006-PRODUCE)

ZONAS DE PESCA DE MERLUZA

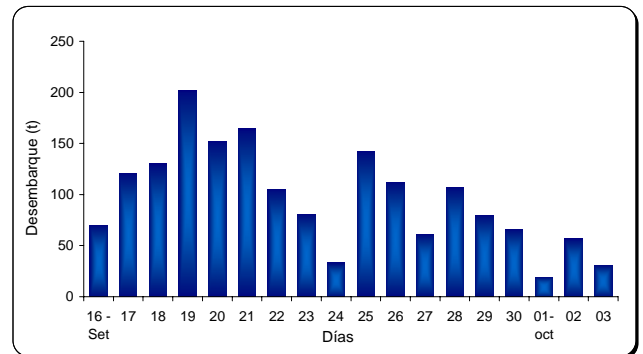


DESEMBARQUE (t) DE RECURSOS DEMERSALES DE LA FLOTA INDUSTRIAL

DIA	MERLUZA	OTROS DEMERSALES	TOTAL
01 - 31 Ene	1778,3	235,1	2013,3
01 - 28 Feb	2345,2	290,6	2635,8
01 - 31 Mar	1764,9	270,2	2035,1
01 - 30 Abr	1095,2	147,9	1243,1
01 - 31 May	2545,1	238,2	2783,3
01 - 30 Jun	3120,3	238,7	3359,0
01 - 30 Jul	1820,6	171,2	1991,9
01 - 15 Ago	1260,1	115,7	1375,8
16 - 31 Ago	1155,6	94,5	1250,1
01 - 15 Set	1394,8	100,1	1494,9
16 - 30 Set	1626,1	154,7	1780,8
01 - Oct	19,1	2,2	21,4
02 - Oct	56,9	4,0	60,9
03 - Oct	30,7	3,9	34,6
TOTAL	20012,9	2066,9	22079,8
%	90,6	9,4	100,0

DESEMBARQUE (t) DE MERLUZA POR TIPO DE FLOTA

DIA	INDUSTRIAL			TOTAL
	EAC	EAME	EME	
01 - 31 Ene	889,6	888,7	0,0	1778,3
01 - 28 Feb	1265,6	1078,5	1,1	2345,2
01 - 31 Mar	601,1	1163,8	0,0	1764,9
01 - 30 Abr	244,2	841,2	9,8	1095,2
01 - 31 May	795,2	1698,3	51,6	2545,1
01 - 30 Jun	1343,5	1739,0	37,8	3120,3
01 - 31 Jul	683,7	1136,9		1820,6
01 - 15 Ago	678,3	581,8		1260,1
16 - 31 Ago	456,3	699,3		1155,6
01 - 15 Set	487,4	907,4		1394,8
16 - 30 Set	698,5	927,6		1626,1
01 - Oct	2,2	16,9		19,1
02 - Oct	15,4	41,5		56,9
03 - Oct	9,8	20,9		30,7
TOTAL	8170,8	11741,9	100,3	20012,9
%	40,8	58,7	0,5	100,0

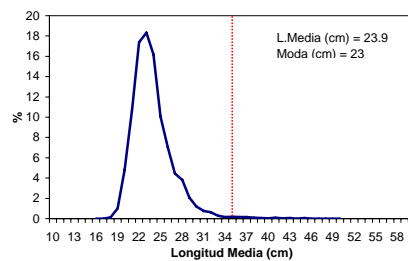


NUMERO DE EMBARCACIONES

DIA	EAC	EAME
01 - Oct	3	1
02 - Oct	2	2
03 - Oct	1	2

DIA	EAC				EAME			
	RANGO	MODA	L.MEDIA	% < DE 35 cm	RANGO	MODA	L.MEDIA	% < DE 35 cm
01 - Oct	17 - 32	22	22,4	100,0	18 - 38	22,24,28	23,4	99,7
02 - Oct	18 - 49	22	22,9	99,7	18 - 45	23	24,5	98,3
03 - Oct	20 - 45	25	26,6	97,0	18 - 45	24	23,6	99,3

ESTRUCTURA POR TAMAÑOS DE MERLUZA
 01 - 03 DE OCTUBRE DEL 2006



* Cifras preliminares, no oficiales