

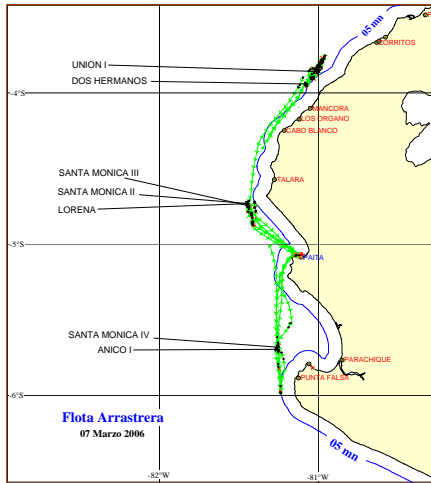


UNIDAD DE INVESTIGACIONES EN PECES DEMERSALES BENTONICOS Y LITORALES  
 REGIMEN PROVISIONAL DE PESCA DEL RECURSO MERLUZA  
 R.M.N° 356 - 2005-PRODUCE

07 DE MARZO 2006



ZONAS DE PESCA DE MERLUZA

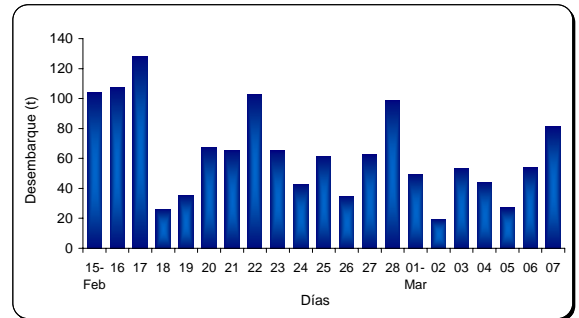


DESEMBARQUE (t) DE RECURSOS DEMERSALES DE LA FLOTA INDUSTRIAL

DIA	MERLUZA	OTROS DEMERSALES	TOTAL
01 - 15 Ene	583.4	125.2	708.6
16 - 31 Ene	1194.9	109.8	1304.7
01 - 15 Feb	1446.5	170.3	1616.8
16 - 28 Feb	898.7	120.3	1019.0
01 - Mar	49.5	11.5	61.0
02 - Mar	19.5	1.4	21.0
03 - Mar	53.4	34.7	88.1
04 - Mar	44.2	15.2	59.4
05 - Mar	26.9	1.9	28.8
06 - Mar	53.7	12.9	66.6
07 - Mar	81.2	16.3	97.4
<b>TOTAL</b>	<b>4451.7</b>	<b>619.7</b>	<b>5071.4</b>
%	<b>87.8</b>	<b>12.2</b>	<b>100.0</b>

DESEMBARQUE (t) DE MERLUZA POR TIPO DE FLOTA

DIA	INDUSTRIAL			TOTAL
	EAC	EAME	EME	
01 - 15 Ene	248.0	335.4		583.4
16 - 31 Ene	641.6	553.3		1194.9
01 - 15 Feb	827.0	619.5		1446.5
16 - 28 Feb	438.6	459.0	1.1	898.7
01 - Mar	1.9	47.5		49.5
02 - Mar	6.2	13.3		19.5
03 - Mar	19.7	33.7		53.4
04 - Mar	13.6	30.6		44.2
05 - Mar	3.8	23.0		26.9
06 - Mar	24.7	29.0		53.7
07 - Mar	8.0	73.2		81.2
<b>TOTAL</b>	<b>2233.1</b>	<b>2217.6</b>	<b>1.1</b>	<b>4451.7</b>
%	<b>50.2</b>	<b>49.8</b>	<b>0.0</b>	<b>100.0</b>

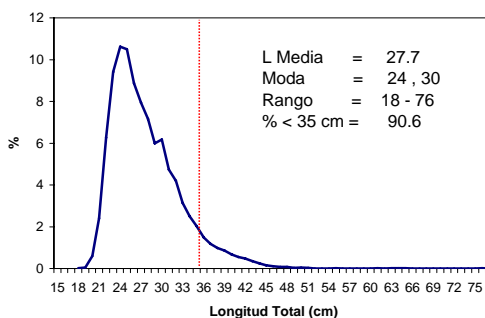


NUMERO DE EMBARCACIONES

DIA	EAC	EAME
01 - Mar	2	2
02 - Mar	1	1
03 - Mar	5	2
04 - Mar	2	2
05 - Mar	1	1
06 - Mar	4	1
07 - Mar	3	3

DIA	EAC				EAME			
	RANGO	MODA	L.MEDIA	% < DE 35 cm	RANGO	MODA	L.MEDIA	% < DE 35 cm
01 - Mar	20 - 45	22,28	25.5	97.2	20 - 76	23,28	26.6	93.6
02 - Mar	21 - 50	28,35	30.2	78.7	21 - 48	25,27,29	27.8	93.8
03 - Mar	19 - 52	25	27.0	92.1	20 - 48	25,30	28.3	89.9
04 - Mar	19 - 50	23,26,30	26.6	89.6	20 - 50	24,30	29.3	84.0
05 - Mar	20 - 55	24,30	28.1	88.4	21 - 51	25,30	28.3	87.5
06 - Mar	19 - 59	23,30	26.1	93.7	20 - 45	31,28,26	29.7	88.2
07 - Mar	19 - 51	26	27.0	94.8	18 - 56	25, 28	28.2	90.6

ESTRUCTURA POR TAMAÑOS DE MERLUZA  
 01 - 07 DE MARZO DEL 2006



\* Cifras preliminares, no oficiales