

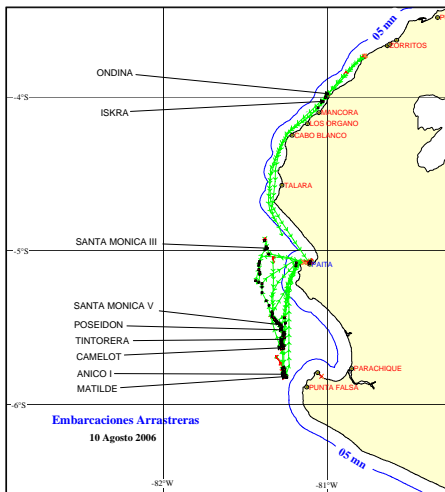


UNIDAD DE INVESTIGACIONES EN PECES DEMERSALES BENTONICOS Y LITORALES  
 REGIMEN PROVISIONAL DE PESCA DEL RECURSO MERLUZA  
 R.M.N° 356 - 2005-PRODUCE

10 DE AGOSTO 2006



ZONAS DE PESCA DE MERLUZA

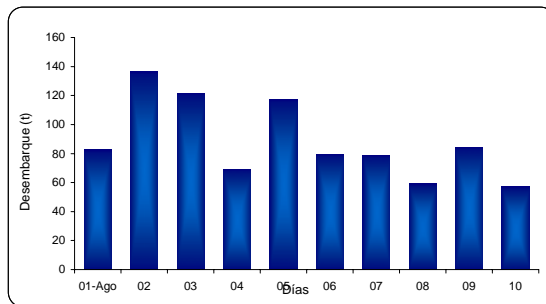


DESEMBARQUE (t) DE RECURSOS DEMERSALES DE LA FLOTA INDUSTRIAL

DIA	MERLUZA	OTROS DEMERSALES	TOTAL
01 - 31 Ene	1778.3	235.1	2013.3
01 - 28 Feb	2345.2	290.6	2635.8
01 - 31 Mar	1764.9	270.2	2035.1
01 - 30 Abr	1095.2	147.9	1243.1
01 - 31 May	2545.1	238.2	2783.3
01 - 30 Jun	3120.3	238.7	3359.0
01 - 30 Jul	1820.6	171.2	1991.9
01 - Ago	82.5	10.3	92.8
02 - Ago	136.8	11.5	148.3
03 - Ago	121.6	10.7	132.3
04 - Ago	69.3	4.9	74.1
05 - Ago	117.4	11.4	128.8
06 - Ago	79.4	7.5	86.9
07 - Ago	78.9	6.4	85.3
08 - Ago	59.2	3.5	62.7
09 - Ago	84.3	10.6	94.9
10 - Ago	57.1	6.0	63.1
<b>TOTAL</b>	<b>15356.0</b>	<b>1674.7</b>	<b>17030.6</b>
%	90.2	9.8	100.0

DESEMBARQUE (t) DE MERLUZA POR TIPO DE FLOTA

DIA	INDUSTRIAL			TOTAL
	EAC	EAME	EME	
01 - 31 Ene	889.6	888.7	0.0	1778.3
01 - 28 Feb	1265.6	1078.5	1.1	2345.2
01 - 31 Mar	601.1	1163.8	0.0	1764.9
01 - 30 Abr	244.2	841.2	9.8	1095.2
01 - 31 May	795.2	1698.3	51.6	2545.1
01 - 30 Jun	1343.5	1739.0	37.8	3120.3
01 - 31 Jul	683.7	1136.9		1820.6
01 - Ago	41.1	41.3		82.5
02 - Ago	91.5	45.3		136.8
03 - Ago	83.4	38.2		121.6
04 - Ago	30.7	38.6		69.3
05 - Ago	59.5	57.9		117.4
06 - Ago	51.9	27.5		79.4
07 - Ago	29.7	49.2		78.9
08 - Ago	27.8	31.4		59.2
09 - Ago	48.2	36.1		84.3
10 - Ago	20.8	36.3		57.1
<b>TOTAL</b>	<b>6307.4</b>	<b>8948.2</b>	<b>100.3</b>	<b>15356.0</b>
%	41.1	58.3	0.7	100.0

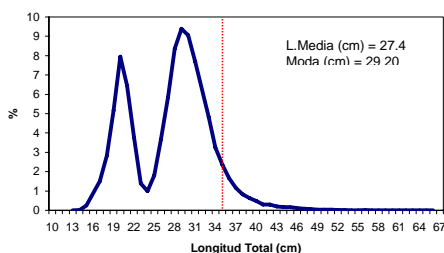


NUMERO DE EMBARCACIONES

DIA	EAC	EAME
01 - Ago	8	2
02 - Ago	11	2
03 - Ago	11	2
04 - Ago	4	2
05 - Ago	9	2
06 - Ago	10	1
07 - Ago	5	2
08 - Ago	5	2
09 - Ago	9	2
10 - Ago	2	2

DIA	EAC				EAME			
	RANGO	MODA	L.MEDIA	% < DE 35 cm	RANGO	MODA	L.MEDIA	% < DE 35 cm
01 - Ago	14 - 65	30,20	27.3	92.3	15 - 48	20,28	26.4	91.9
02 - Ago	14 - 58	20,29	26.0	92.0	14 - 48	20,28	25.9	92.5
03 - Ago	15 - 57	20,30	27.3	91.2	15 - 59	21,28	27.7	90.4
04 - Ago	15 - 52	20,29	25.4	95.6	15 - 56	28,20	27.8	90.9
05 - Ago	15 - 52	29,20	28.8	92.9	15 - 61	20,29,32	27.0	90.6
06 - Ago	13 - 59	21,30	28.7	89.4	16 - 50	22,30	28.2	86.6
07 - Ago	16 - 62	20,30	29.5	86.3	15 - 50	22,28	28.0	92.4
08 - Ago	16 - 58	21,30	29.3	87.5	14 - 50	20,29	27.9	92.0
09 - Ago	15 - 60	21,30	26.8	91.1	14 - 47	29,20	28.3	91.4
10 - Ago	17 - 54	29	29.5	92.1	15 - 51	30,20	28.7	89.2

ESTRUCTURA POR TAMAÑOS DE MERLUZA  
 01 - 09 DE AGOSTO DEL 2006



\* Cifras preliminares, no oficiales