

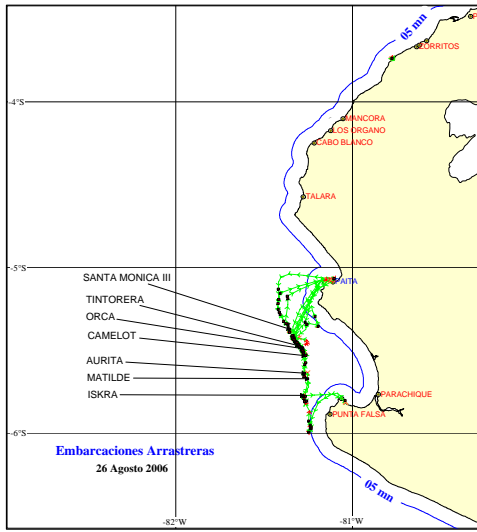


UNIDAD DE INVESTIGACIONES EN PECES DEMERSALES BENTONICOS Y LITORALES  
 REGIMEN PROVISIONAL DE PESCA DEL RECURSO MERLUZA  
 R.M.N° 356 - 2005-PRODUCE

26 DE AGOSTO 2006



ZONAS DE PESCA DE MERLUZA

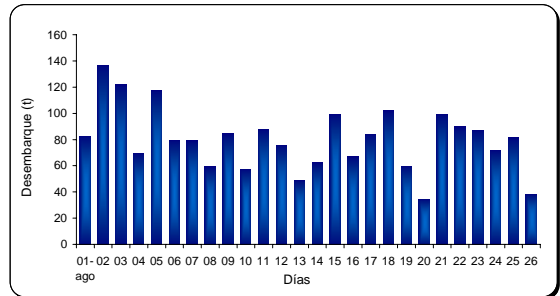


DESEMBARQUE (t) DE RECURSOS DEMERSALES DE LA FLOTA INDUSTRIAL

DIA	MERLUZA	OTROS DEMERSALES	TOTAL
01 - 31 Ene	1778,3	235,1	2013,3
01 - 28 Feb	2345,2	290,6	2635,8
01 - 31 Mar	1764,9	270,2	2035,1
01 - 30 Abr	1095,2	147,9	1243,1
01 - 31 May	2545,1	238,2	2783,3
01 - 30 Jun	3120,3	238,7	3359,0
01 - 30 Jul	1820,6	171,2	1991,9
01 - 15 Ago	1260,1	115,7	1375,8
16 - Ago	66,8	5,3	72,1
17 - Ago	83,9	5,6	89,6
18 - Ago	101,9	6,3	108,2
19 - Ago	59,7	3,4	63,1
20 - Ago	34,3	4,2	38,6
21 - Ago	99,3	9,5	108,7
22 - Ago	89,6	5,7	95,4
23 - Ago	86,9	6,7	93,6
24 - Ago	71,8	6,7	78,5
25 - Ago	81,4	7,2	88,5
26 - Ago	38,0	5,0	43,0
<b>TOTAL</b>	<b>16543,2</b>	<b>1773,2</b>	<b>18316,4</b>
<b>%</b>	<b>90,3</b>	<b>9,7</b>	<b>100,0</b>

DESEMBARQUE (t) DE MERLUZA POR TIPO DE FLOTA

DIA	INDUSTRIAL			TOTAL
	EAC	EAME	EME	
01 - 31 Ene	889,6	888,7	0,0	1778,3
01 - 28 Feb	1265,6	1078,5	1,1	2345,2
01 - 31 Mar	601,1	1163,8	0,0	1764,9
01 - 30 Abr	244,2	841,2	9,8	1095,2
01 - 31 May	795,2	1698,3	51,6	2545,1
01 - 30 Jun	1343,5	1739,0	37,8	3120,3
01 - 31 Jul	683,7	1136,9		1820,6
01 - 15 Ago	678,3	581,8		1260,1
16 - Ago	17,1	49,7		66,8
17 - Ago	22,1	61,8		83,9
18 - Ago	17,0	84,9		101,9
19 - Ago	21,1	38,6		59,7
20 - Ago	24,4	9,9		34,3
21 - Ago	38,2	61,0		99,3
22 - Ago	41,6	48,1		89,6
23 - Ago	41,9	45,0		86,9
24 - Ago	24,4	47,4		71,8
25 - Ago	37,1	44,3		81,4
26 - Ago	12,8	25,2		38,0
<b>TOTAL</b>	<b>6798,9</b>	<b>9644,1</b>	<b>100,3</b>	<b>16543,2</b>
<b>%</b>	<b>41,1</b>	<b>58,3</b>	<b>0,6</b>	<b>100,0</b>

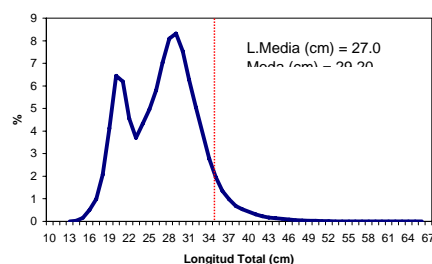


NUMERO DE EMBARCACIONES

DIA	EAC	EAME
16 - Ago	4	3
17 - Ago	7	3
18 - Ago	3	3
19 - Ago	3	2
20 - Ago	3	1
21 - Ago	6	3
22 - Ago	7	3
23 - Ago	5	3
24 - Ago	4	3
25 - Ago	5	3
26 - Ago	2	2

DIA	EAC				EAME			
	RANGO	MODA	L.MEDIA	% < DE 35 cm	RANGO	MODA	L.MEDIA	% < DE 35 cm
16 - Ago	18 - 55	29	30,3	90,2	13 - 50	20,29	26,1	92,2
17 - Ago	17 - 50	29,21	27,4	92,2	15 - 52	29,21	28,5	90,6
18 - Ago	16 - 52	30	29,9	89,6	15 - 53	27,21	26,2	97,1
19 - Ago	14 - 57	26,21	26,4	96,2	16 - 42	27,21	27,1	98,1
20 - Ago	16 - 48	28	28,6	92,6	15 - 50	33,22	28,6	85,3
21 - Ago	14 - 52	23	26,7	92,6	14 - 52	24,31	26,2	94,7
22 - Ago	14 - 52	28	28,3	92,2	16 - 50	29	28,1	89,0
23 - Ago	15 - 58	24	24,8	98,0	15 - 47	25	27,0	92,0
24 - Ago	20 - 49	28	28,3	92,3	15 - 49	24	25,6	95,3
25 - Ago	12 - 51	24,19	26,2	94,9	17 - 48	24	26,1	96,0
26 - Ago	16 - 48	24,20	25,4	97,3	17 - 45	25,28	27,1	94,5

ESTRUCTURA POR TAMAÑOS DE MERLUZA  
 01 - 26 DE AGOSTO DEL 2006



\* Cifras preliminares, no oficiales