



DIRECCION CIENTIFICA

DIRECCION DE INVESTIGACIONES EN RECURSOS DEMERSALES Y LITORALES

UNIDAD DE INVESTIGACIONES EN PECES DEMERSALES BENTONICOS Y LITORALES

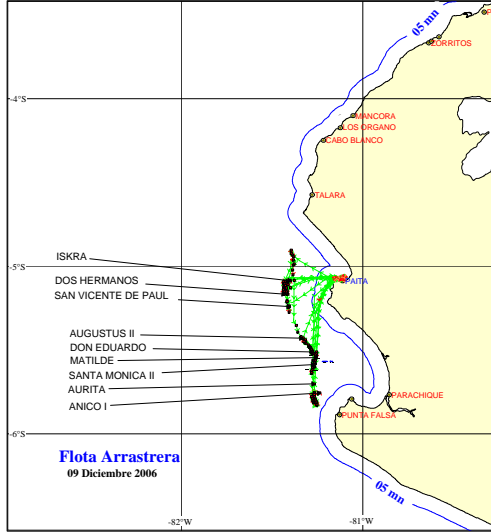
REGIMEN PROVISIONAL DE PESCA DEL RECURSO MERLUZA

R.M.N° 356 - 2005-PRODUCE

08 DE DICIEMBRE 2006

* Reinician actividades de extracción y recepción del recurso merluza a partir del 29 de Noviembre, zona autorizada de pesca Extremo norte - 06°00'LS (R.M.N° 319-2006-PRODUCE)

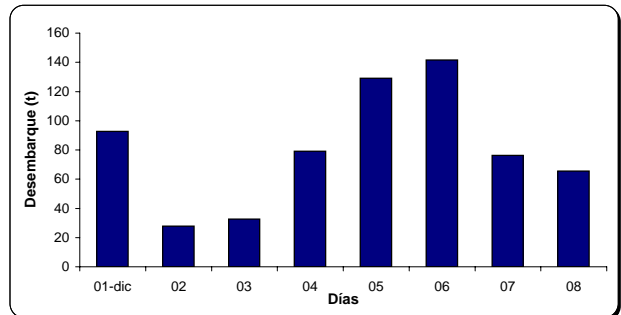
ZONAS DE PESCA DE MERLUZA



DESEMBARQUE (t) DE RECURSOS DEMERSALES DE LA FLOTA INDUSTRIAL

DIA	MERLUZA	OTROS DEMERSALES	TOTAL
01 - 31 Ene	1778,3	235,1	2013,3
01 - 28 Feb	2345,2	290,6	2635,8
01 - 31 Mar	1764,9	270,2	2035,1
01 - 30 Abr	1095,2	147,9	1243,1
01 - 31 May	2545,1	238,2	2783,3
01 - 30 Jun	3120,3	238,7	3359,0
01 - 30 Jul	1820,6	171,2	1991,9
01 - 15 Ago	1260,1	115,7	1375,8
16 - 31 Ago	1155,6	94,5	1250,1
01 - 15 Set	1394,8	100,1	1494,9
16 - 30 Set	1626,1	154,7	1780,8
01 - 15 Oct	347,0	61,0	408,0
16 - 31 Oct	53,4	24,2	77,5
01 - 15 Nov	0,0	0,0	0,0
15 - 30 Nov	187,5	9,2	196,7
01 - Dic	92,8	5,9	98,7
02 - Dic	27,9	4,8	32,8
03 - Dic	32,6	1,1	33,7
04 - Dic	79,0	3,6	82,6
05 - Dic	129,2	4,2	133,4
06 - Dic	141,5	4,8	146,3
07 - Dic	76,3	4,2	80,5
08 - Dic	65,5	4,2	69,6
TOTAL	21139,0	2183,9	23322,8
%	90,6	9,4	100,0

DIA	INDUSTRIAL			TOTAL
	EAC	EAME	EME	
01 - 31 Ene	889,6	888,7	0,0	1778,3
01 - 28 Feb	1265,6	1078,5	1,1	2345,2
01 - 31 Mar	601,1	1163,8	0,0	1764,9
01 - 30 Abr	244,2	841,2	9,8	1095,2
01 - 31 May	795,2	1698,3	51,6	2545,1
01 - 30 Jun	1343,5	1739,0	37,8	3120,3
01 - 31 Jul	683,7	1136,9	0,0	1820,6
01 - 15 Ago	678,3	581,8	0,0	1260,1
16 - 31 Ago	456,3	699,3	0,0	1155,6
01 - 15 Set	487,4	907,4	0,0	1394,8
16 - 30 Set	698,5	927,6	0,0	1626,1
01 - 15 Oct	85,4	261,6	0,0	347,0
16 - 31 Oct	8,6	44,8	0,0	53,4
01 - 15 Nov	68,0	119,5	0,0	187,5
01 - Dic	45,5	47,3	0,0	92,8
02 - Dic	15,6	12,3	0,0	27,9
03 - Dic	32,6	0,0	0,0	32,6
04 - Dic	17,4	61,6	0,0	79,0
05 - Dic	56,4	72,8	0,0	129,2
06 - Dic	59,3	82,2	0,0	141,5
07 - Dic	52,6	23,8	0,0	76,3
08 - Dic	47,3	18,2	0,0	65,5
TOTAL	8632,1	12406,6	100,3	21139,0
%	40,8	58,7	0,5	100,0

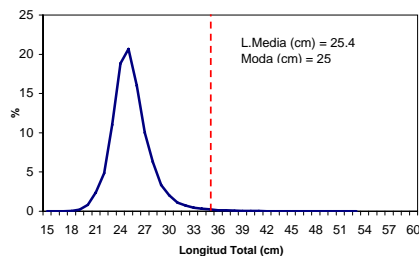


NUMERO DE EMBARCACIONES

DIA	EAC	EAME
01 - Dic	4	2
02 - Dic	5	1
03 - Dic	3	0
04 - Dic	2	2
05 - Dic	4	2
06 - Dic	6	2
07 - Dic	7	1
08 - Dic	5	1

DIA	EAC				EAME			
	RANGO	MODA	L.MEDIA	% < DE 35 cm	RANGO	MODA	L.MEDIA	% < DE 35 cm
01 - Dic	18 - 47	25	25,8	99,3	18 - 52	25	25,7	96,9
02 - Dic	19 - 44	24	25,2	98,4	18 - 37	24	24,6	99,3
03 - Dic	17 - 47	25	26,5	97,9				
04 - Dic	19 - 49	25	25,6	99,4	19 - 48	25	25,3	99,1
05 - Dic	16 - 44	25	25,6	99,1	18 - 47	25	25,6	99,2
06 - Dic	18 - 45	25	25,0	99,6	19 - 32	25	24,8	100,0
07 - Dic	18 - 41	25	25,7	99,2	19 - 38	25	24,9	99,5
08 - Dic	18 - 41	25	25,1	99,3	20 - 42	25	26,1	99,4

ESTRUCTURA POR TAMAÑOS DE MERLUZA
01 - 08 DE DICIEMBRE DEL 2006



* Cifras preliminares, no oficiales