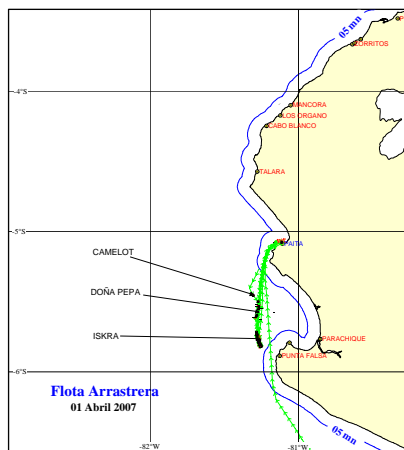




02 DE MAYO 2007

ZONAS DE PESCA DE MERLUZA

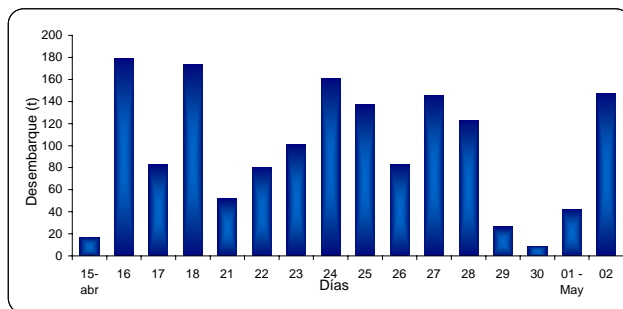


DESEMBARQUE (t) DE RECURSOS DEMERSALES DE LA FLOTA INDUSTRIAL

DIA	MERLUZA	OTROS DEMERSALES	TOTAL
01 - 15 Ene	862,4	85,4	947,9
16 - 31 Ene	1049,7	77,1	1126,8
01 - 15 Feb	1246,7	76,6	1323,3
16 - 28 Feb	1121,3	44,0	1165,2
01 - 15 Abr	988,8	41,9	1030,7
16 - 30 Abr	1589,7	64,6	1654,3
01 - May	42,4	0,3	42,7
02 - May	147,2	7,3	154,5
<b>TOTAL</b>	<b>7048,3</b>	<b>397,1</b>	<b>7445,4</b>
%	94,7	5,3	100,0

DESEMBARQUE (t) DE MERLUZA POR TIPO DE FLOTA

DIA	INDUSTRIAL			TOTAL
	EAC	EAME	EME	
01 - 15 Ene	375,7	486,8		862,4
16 - 31 Ene	497,5	552,2		1049,7
01 - 15 Feb	791,3	455,4		1246,7
16 - 28 Feb	666,0	455,3		1121,3
01 - 15 Abr	398,4	590,5		988,8
16 - 30 Abr	948,4	641,3		1589,7
01 - May	0,0	42,4		42,4
02 - May	51,9	95,3		147,2
<b>TOTAL</b>	<b>3729,1</b>	<b>3319,2</b>	<b>0,0</b>	<b>7048,3</b>
%	52,9	47,1	0,0	100,0



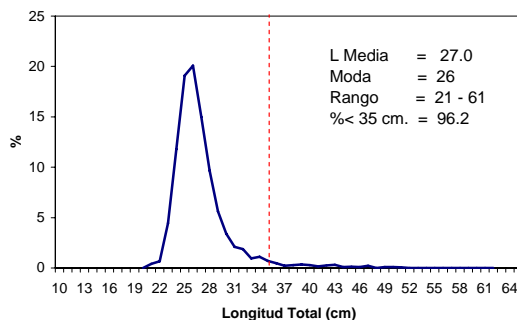
NUMERO DE EMBARCACIONES

DIA	EAC	EAME
01 - May		1
02 - May	4	3

DIA	EAC				EAME			
	RANGO	MODA	L.MEDIA	% < DE 35 cm	RANGO	MODA	L.MEDIA	% < DE 35 cm
01 - May					21 - 49	25,30	26,3	96,7
02 - May	21 - 61	26	26,9	97,9	21 - 51	26,32	27,2	95,2

ESTRUCTURA POR TAMAÑOS DE MERLUZA

01 - 02 DE MAYO DEL 2007



\* Cifras preliminares, no oficiales