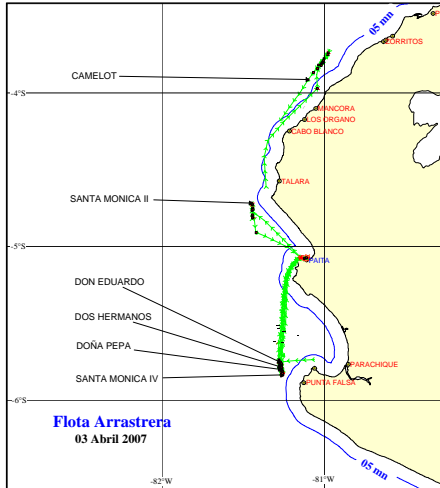




03 DE ABRIL 2007

ZONAS DE PESCA DE MERLUZA

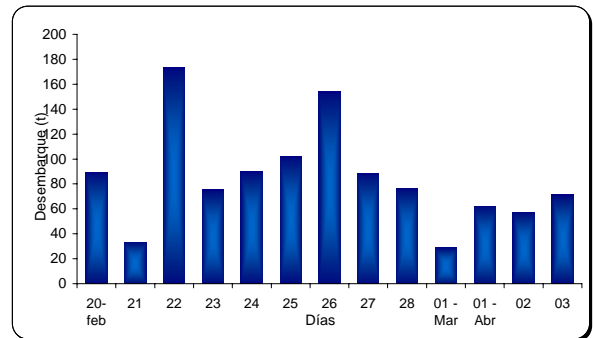


DESEMBARQUE (t) DE RECURSOS DEMERSALES DE LA FLOTA INDUSTRIAL

DIA	MERLUZA	OTROS DEMERSALES	TOTAL
01 - 15 Ene	862,4	85,4	947,9
16 - 31 Ene	1049,7	77,1	1126,8
01 - 15 Feb	1246,7	76,6	1323,3
16 - 28 Feb	1121,3	44,0	1165,2
01 - Mar	28,8	1,4	30,3
01 - Abr	62,0	2,4	64,4
02 - Abr	56,9	2,4	59,3
03 - Abr	71,4	2,7	74,1
TOTAL	4499,2	292,0	4791,2
%	93,9	6,1	100,0

DESEMBARQUE (t) DE MERLUZA POR TIPO DE FLOTA

DIA	INDUSTRIAL			TOTAL
	EAC	EAME	EME	
01 - 15 Ene	375,7	486,8		862,4
16 - 31 Ene	497,5	552,2		1049,7
01 - 15 Feb	791,3	455,4	0,0	1246,7
16 - 28 Feb	666,0	455,3		1121,3
01 - Mar	28,8	0,0		28,8
01 - Abr	25,3	36,7		62,0
02 - Abr	28,2	28,7		56,9
03 - Abr	48,7	22,7		71,4
TOTAL	2461,4	2037,7	0,0	4499,2
%	54,5	45,5	0,0	100,0

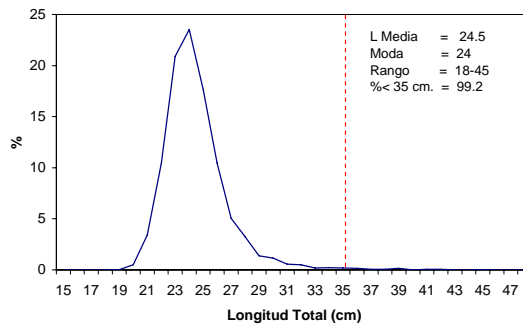


NUMERO DE EMBARCACIONES

DIA	EAC	EAME
01 - Abr	2	1
02 - Abr	2	1
03 - Abr	4	1

DIA	EAC				EAME			
	RANGO	MODA	L.MEDIA	% < DE 35 cm	RANGO	MODA	L.MEDIA	% < DE 35 cm
01 - Abr	18 - 37	24	24,0	99,6	19 - 35	24	24,0	99,8
02 - Abr	20 - 38	24	24,5	99,9	20 - 45	23,26	24,5	98,1
03 - Abr	18 - 37	24	24,6	99,8	20 - 44	24	25,7	96,1

ESTRUCTURA POR TAMAÑOS DE MERLUZA
 01 - 03 DE ABRIL DEL 2007



* Cifras preliminares, no oficiales