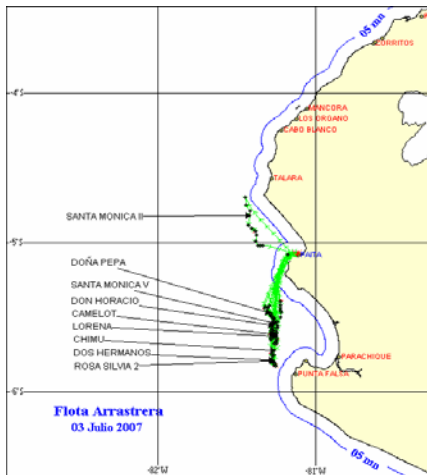




03 DE JULIO 2007



ZONAS DE PESCA DE MERLUZA

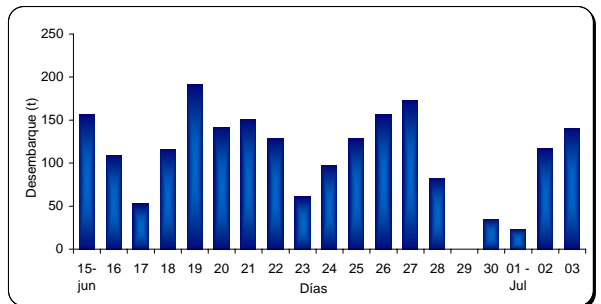


DESEMBARQUE (t) DE RECURSOS DEMERSALES DE LA FLOTA INDUSTRIAL

DIA	MERLUZA	OTROS DEMERSALES	TOTAL
01 - 15 Ene	862,4	85,4	947,9
16 - 31 Ene	1049,7	77,1	1126,8
01 - 15 Feb	1246,7	76,6	1323,3
16 - 28 Feb	1150,1	45,4	1195,5
01 - 15 Abr	998,8	42,3	1041,1
16 - 30 Abr	1589,7	64,6	1654,3
01 - 15 May	1349,4	65,8	1415,2
16 - 31 May	1173,7	105,5	1279,1
01 - 15 Jun	1570,7	98,2	1668,9
16 - 30 Jun	1623,1	57,8	1680,9
01 - Jul	23,3	1,7	25,0
02 - Jul	116,5	9,2	125,7
03 - Jul	140,2	6,8	147,0
<b>TOTAL</b>	<b>12894,2</b>	<b>736,3</b>	<b>13630,6</b>
<b>%</b>	<b>94,6</b>	<b>5,4</b>	<b>100,0</b>

DESEMBARQUE (t) DE MERLUZA POR TIPO DE FLOTA

DIA	INDUSTRIAL			TOTAL
	EAC	EAME	EME	
01 - 15 Ene	375,7	486,8		862,4
16 - 31 Ene	497,5	552,2		1049,7
01 - 15 Feb	791,3	455,4		1246,7
16 - 28 Feb	694,8	455,3		1150,1
01 - 15 Abr	408,3	590,5		998,8
16 - 30 Abr	948,4	641,3		1589,7
01 - 15 May	572,5	776,9		1349,4
16 - 31 May	561,9	611,8		1173,7
01 - 15 Jun	774,5	796,2		1570,7
16 - 30 Jun	796,9	826,2		1623,1
01 - Jul	23,3	0,0		23,3
02 - Jul	61,5	55,0		116,5
03 - Jul	71,8	68,4		140,2
<b>TOTAL</b>	<b>6578,3</b>	<b>6315,9</b>	<b>0,0</b>	<b>12894,2</b>
<b>%</b>	<b>51,0</b>	<b>49,0</b>	<b>0,0</b>	<b>100,0</b>



NUMERO DE EMBARCACIONES

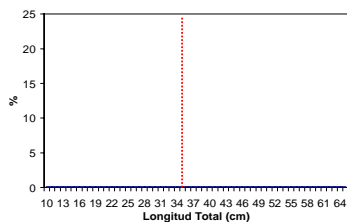
DIA	EAC	EAME
01 - Jul	4	
02 - Jul	9	2
03 - Jul	8	2

DIA	EAC				EAME			
	RANGO	MODA	L.MEDIA	% < DE 35 cm	RANGO	MODA	L.MEDIA	% < DE 35 cm
01 - Jul	20 - 41	28	28,1	98,4				
02 - Jul	16 - 56	26	27,7	94,2	20 - 45	26	28,1	90,1
03 - Jul	17 - 53	26	26,8	95,9	21 - 55	27	28,4	91,9

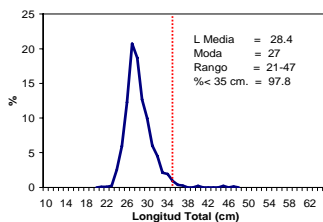
ESTRUCTURA POR TAMAÑOS DE MERLUZA

03 DE JULIO DEL 2007

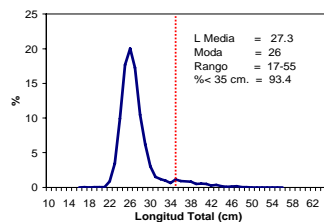
SUBAREA A



SUBAREA B



SUBAREA C



TOTAL

