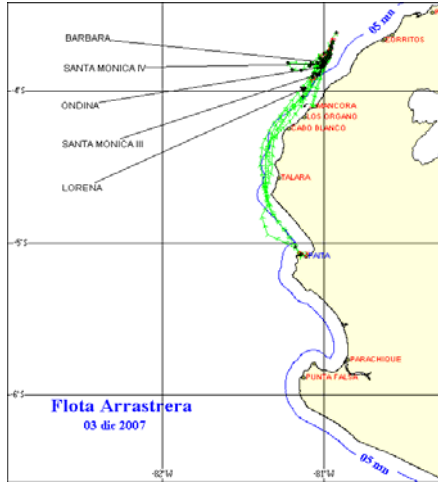




ZONAS DE PESCA DE MERLUZA

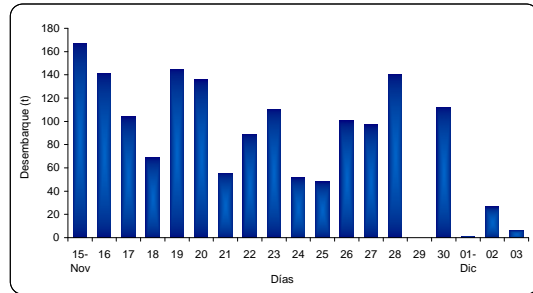


DESEMBARQUE (t) DE RECURSOS DEMERSALES DE LA FLOTA INDUSTRIAL

DIA	MERLUZA	OTROS DEMERSALES	TOTAL
01 - 15 Ene	862,4	85,4	947,9
16 - 31 Ene	1049,7	77,1	1126,8
01 - 15 Feb	1246,7	76,6	1323,3
16 - 28 Feb	1150,1	45,4	1195,5
01 - 15 Abr	998,8	42,3	1041,1
16 - 30 Abr	1589,7	64,6	1654,3
01 - 15 May	1349,4	65,8	1415,2
16 - 31 May	1173,7	105,5	1279,1
01 - 15 Jun	1570,7	98,2	1668,9
16 - 30 Jun	1623,1	57,8	1680,9
01 - 15 Jul	1528,7	92,7	1621,3
15 - 31 Jul	1752,6	62,1	1814,7
01 - 15 Ago	1814,6	47,8	1862,4
16 - 31 Ago	1846,7	40,1	1886,8
01 - 14 Set	2160,7	56,9	2217,6
23 - 25 Oct	134,3	16,8	151,1
08 - 15 Nov	975,9	18,4	994,2
16 - 31 Nov	1397,7	39,0	1436,7
01-dic	0,9	0,1	1,0
02-dic	26,4	1,2	27,6
03-dic	6,3	0,5	6,9
TOTAL	24259,1	1094,2	25353,3
%	95,7	4,3	100,0

DESEMBARQUE (t) DE MERLUZA POR TIPO DE FLOTA

DIA	INDUSTRIAL			TOTAL
	EAC	EAME	EME	
01 - 15 Ene	375,7	486,8		862,4
16 - 31 Ene	497,5	552,2		1049,7
01 - 15 Feb	791,3	455,4		1246,7
16 - 28 Feb	694,8	455,3		1150,1
01 - 15 Abr	408,3	590,5		998,8
16 - 30 Abr	948,4	641,3		1589,7
01 - 15 May	572,5	776,9		1349,4
16 - 31 May	561,9	611,8		1173,7
01 - 15 Jun	774,5	796,2		1570,7
16 - 30 Jun	796,9	826,2		1623,1
01 - 15 Jul	622,3	906,3		1528,7
15 - 31 Jul	648,7	1103,9		1752,6
01 - 15 Ago	748,8	1065,9		1814,6
16 - 31 Ago	914,7	932,0		1846,7
01 - 14 Set	1171,9	988,8		2160,7
23 - 25 Oct	132,3	2,0		134,3
08 - 15 Nov	599,4	376,5		975,9
16 - 31 Nov	766,7	631,0		1397,7
01-dic	0,0	0,0	0,9	0,9
02-dic	22,0	0,0	4,4	26,4
03-dic	0,0	0,0	6,3	6,3
TOTAL	12048,5	12198,9	11,6	24259,1
%	49,7	50,3	0,0	100,0



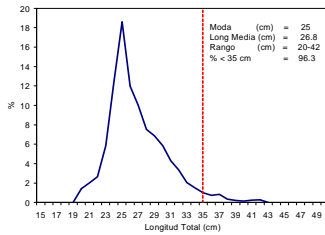
NUMERO DE EMBARCACIONES

DIA	EAC	EME
01-dic		1
02-dic	1	1
03-dic		1

DIA	EAC				EAME			
	RANGO	MODA	L.MEDIA	% < DE 35 cm	RANGO	MODA	L.MEDIA	% < DE 35 cm
01-dic	20 - 42	25	28,2	91,8				
02-dic	21 - 41	25	26,5	96,9				
03-dic	20 - 42	25	26,9	96,3				

03 DE DICIEMBRE 2007

SUBAREA A



SUBAREA B

SUBAREA C

TOTAL

