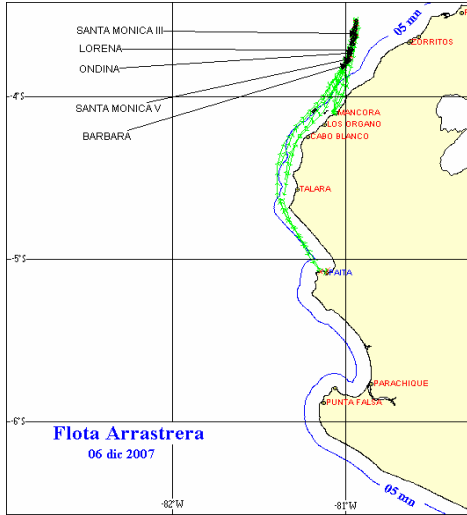




ZONAS DE PESCA DE MERLUZA

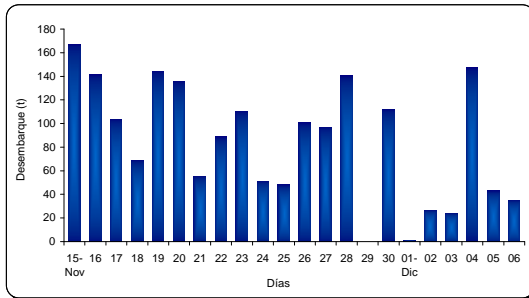


DESEMBARQUE (t) DE RECURSOS DEMERSALES DE LA FLOTA INDUSTRIAL

| DIA | MERLUZA | OTROS DEMERSALES | TOTAL |
|--------------|----------------|------------------|----------------|
| 01 - 15 Ene | 862,4 | 85,4 | 947,9 |
| 16 - 31 Ene | 1049,7 | 77,1 | 1126,8 |
| 01 - 15 Feb | 1246,7 | 76,6 | 1323,3 |
| 16 - 28 Feb | 1150,1 | 45,4 | 1195,5 |
| 01 - 15 Abr | 998,8 | 42,3 | 1041,1 |
| 16 - 30 Abr | 1589,7 | 64,6 | 1654,3 |
| 01 - 15 May | 1349,4 | 65,8 | 1415,2 |
| 16 - 31 May | 1173,7 | 105,5 | 1279,1 |
| 01 - 15 Jun | 1570,7 | 98,2 | 1668,9 |
| 16 - 30 Jun | 1623,1 | 57,8 | 1680,9 |
| 01 - 15 Jul | 1528,7 | 92,7 | 1621,3 |
| 15 - 31 Jul | 1752,6 | 62,1 | 1814,7 |
| 01 - 15 Ago | 1814,6 | 47,8 | 1862,4 |
| 16 - 31 Ago | 1846,7 | 40,1 | 1886,8 |
| 01 - 14 Set | 2160,7 | 56,9 | 2217,6 |
| 23 - 25 Oct | 134,3 | 16,8 | 151,1 |
| 08 - 15 Nov | 975,9 | 18,4 | 994,2 |
| 16 - 31 Nov | 1397,7 | 39,0 | 1436,7 |
| 01-dic | 0,9 | 0,1 | 1,0 |
| 02-dic | 26,4 | 1,2 | 27,6 |
| 03-dic | 23,8 | 1,6 | 25,5 |
| 04-dic | 147,3 | 4,8 | 152,1 |
| 05-dic | 43,1 | 0,8 | 43,9 |
| 06-dic | 35,0 | 1,1 | 36,0 |
| TOTAL | 24501,9 | 1102,0 | 25603,9 |
| % | 95,7 | 4,3 | 100,0 |

DESEMBARQUE (t) DE MERLUZA POR TIPO DE FLOTA

| DIA | INDUSTRIAL | | | TOTAL |
|--------------|----------------|----------------|-------------|----------------|
| | EAC | EAME | EME | |
| 01 - 15 Ene | 375,7 | 486,8 | | 862,4 |
| 16 - 31 Ene | 497,5 | 552,2 | | 1049,7 |
| 01 - 15 Feb | 791,3 | 455,4 | | 1246,7 |
| 16 - 28 Feb | 694,8 | 455,3 | | 1150,1 |
| 01 - 15 Abr | 408,3 | 590,5 | | 998,8 |
| 16 - 30 Abr | 948,4 | 641,3 | | 1589,7 |
| 01 - 15 May | 572,5 | 776,9 | | 1349,4 |
| 16 - 31 May | 561,9 | 611,8 | | 1173,7 |
| 01 - 15 Jun | 774,5 | 796,2 | | 1570,7 |
| 16 - 30 Jun | 796,9 | 826,2 | | 1623,1 |
| 01 - 15 Jul | 622,3 | 906,3 | | 1528,7 |
| 15 - 31 Jul | 648,7 | 1103,9 | | 1752,6 |
| 01 - 15 Ago | 748,8 | 1065,9 | | 1814,6 |
| 16 - 31 Ago | 914,7 | 932,0 | | 1846,7 |
| 01 - 14 Set | 1171,9 | 988,8 | | 2160,7 |
| 23 - 25 Oct | 132,3 | 2,0 | | 134,3 |
| 08 - 15 Nov | 599,4 | 376,5 | | 975,9 |
| 16 - 31 Nov | 766,7 | 631,0 | | 1397,7 |
| 01-dic | 0,0 | 0,0 | 0,9 | 0,9 |
| 02-dic | 22,0 | 0,0 | 4,4 | 26,4 |
| 03-dic | 17,5 | 0,0 | 6,3 | 23,8 |
| 04-dic | 90,7 | 56,6 | 0,0 | 147,3 |
| 05-dic | 11,4 | 31,7 | 0,0 | 43,1 |
| 06-dic | 35,0 | 0,0 | 0,0 | 35,0 |
| TOTAL | 12203,1 | 12287,2 | 11,6 | 24501,9 |
| % | 49,8 | 50,1 | 0,0 | 100,0 |



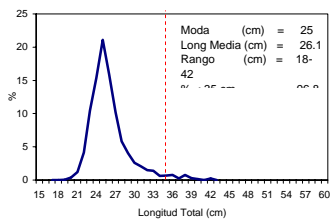
NUMERO DE EMBARCACIONES

| DIA | EAC* | EME |
|--------|------|-----|
| 01-dic | 1 | |
| 02-dic | 2 | |
| 03-dic | 4 | |
| 04-dic | 6 | 2 |
| 05-dic | 1 | 1 |
| 06-dic | 3 | |

| DIA | EAC | | | | EAME | | | |
|--------|---------|------|---------|--------------|---------|------|---------|--------------|
| | RANGO | MODA | L.MEDIA | % < DE 35 cm | RANGO | MODA | L.MEDIA | % < DE 35 cm |
| 01-dic | 20 - 42 | 25 | 28,2 | 91,8 | | | | |
| 02-dic | 21 - 41 | 25 | 26,5 | 96,9 | | | | |
| 03-dic | 18 - 44 | 25 | 26,6 | 96,2 | | | | |
| 04-dic | 17-50 | 25 | 26,0 | 97,0 | 18 - 54 | 25 | 26,1 | 96,1 |
| 05-dic | 19-44 | 24 | 25,7 | 98,4 | 18 - 43 | 25 | 25,2 | 98,4 |
| 06-dic | 18-42 | 25 | 26,1 | 96,8 | | | | |

06 DE DICIEMBRE 2007

SUBAREA A



SUBAREA B

SUBAREA C

TOTAL

