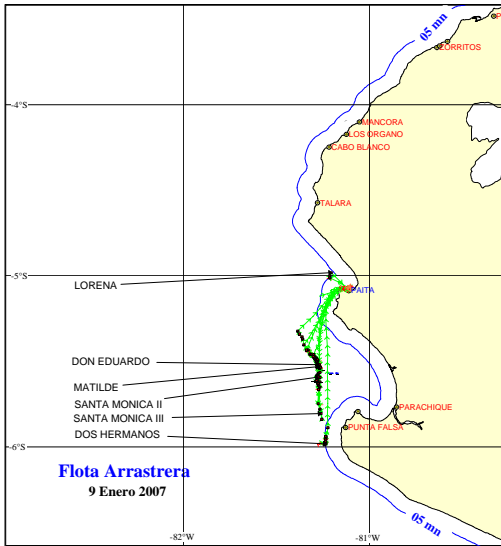




09 DE ENERO 2006

ZONAS DE PESCA DE MERLUZA

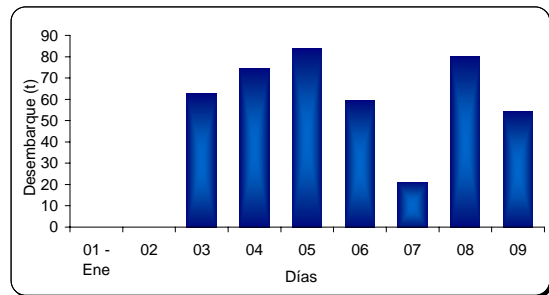


DESEMBARQUE (t) DE RECURSOS DEMERSALES DE LA FLOTA INDUSTRIAL

DIA	MERLUZA	OTROS DEMERSALES	TOTAL
01 - Ene	0,0		0,0
02 - Ene	0,0		0,0
03 - Ene	62,7	3,0	65,7
04 - Ene	74,6	11,1	85,7
05 - Ene	83,7	8,2	91,9
06 - Ene	59,5	4,5	64,0
07 - Ene	20,9	2,9	23,8
08 - Ene	80,3	7,1	87,4
09 - Ene	54,2	10,9	65,1
TOTAL	435,9	47,8	483,6
%	90,1	9,9	100,0

DESEMBARQUE (t) DE MERLUZA POR TIPO DE FLOTA

DIA	INDUSTRIAL			TOTAL
	EAC	EAME	EME	
01 - Ene				0,0
02 - Ene				0,0
03 - Ene	0,0	62,7		62,7
04 - Ene	26,7	47,9		74,6
05 - Ene	20,8	62,9		83,7
06 - Ene	33,4	26,1		59,5
07 - Ene	20,9	0,0		20,9
08 - Ene	20,8	59,5		80,3
09 - Ene	25,2	29,0		54,2
TOTAL	147,8	288,1	0,0	435,9
%	33,9	66,1	0,0	100,0

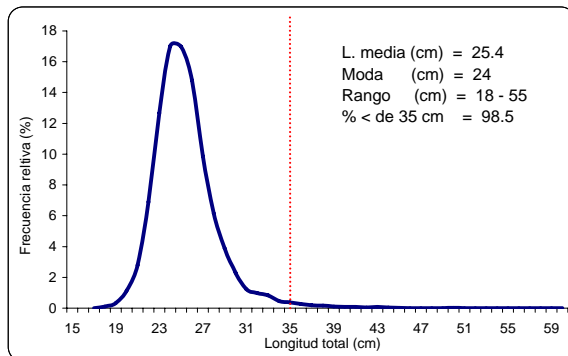


NUMERO DE EMBARCACIONES

DIA	EAC	EAME
01 - Ene		
02 - Ene		
03 - Ene		2
04 - Ene	3	2
05 - Ene	3	2
06 - Ene	3	1
07 - Ene	3	
08 - Ene	4	2
09 - Ene	3	2

DIA	EAC				EAME			
	RANGO	MODA	L.MEDIA	% < DE 35 cm	RANGO	MODA	L.MEDIA	% < DE 35 cm
01 - Ene								
02 - Ene								
03 - Ene					18 - 43	24	25,1	99,3
04 - Ene	18 - 48	26	26,9	96,2	18 - 43	24	24,5	99,7
05 - Ene	18 - 47	25	25,6	98,9	18 - 39	24	24,6	99,9
06 - Ene	19 - 45	25	25,2	99,5	18 - 32	23	24,2	100,0
07 - Ene	19 - 45	25	25,9	98,7				
08 - Ene	18 - 41	25	25,8	99,1	18 - 55	25	26,4	95,2
09 - Ene	18 - 46	27	27,3	96,1	19 - 43	25	25,7	98,1

ESTRUCTURA POR TAMAÑOS DE MERLUZA
01-09 DE ENERO DEL 2005



* Cifras preliminares, no oficiales