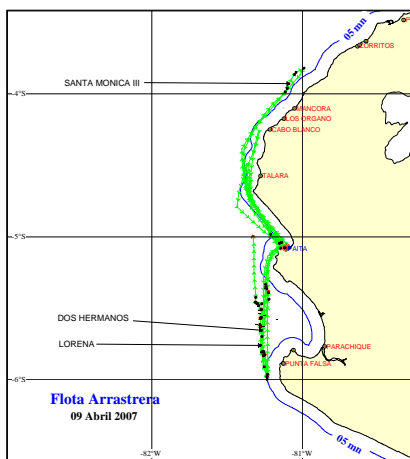




09 DE ABRIL 2007

ZONAS DE PESCA DE MERLUZA

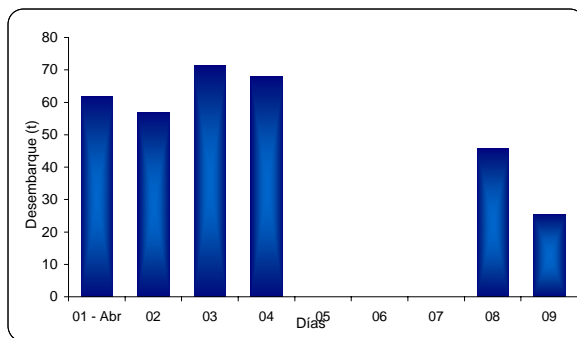


DESEMBARQUE (t) DE RECURSOS DEMERSALES DE LA FLOTA INDUSTRIAL

DIA	MERLUZA	OTROS DEMERSALES	TOTAL
01 - 15 Ene	862,4	85,4	947,9
16 - 31 Ene	1049,7	77,1	1126,8
01 - 15 Feb	1246,7	76,6	1323,3
16 - 28 Feb	1121,3	44,0	1165,2
01 - Mar	28,8	1,4	30,3
01 - Abr	62,0	2,4	64,4
02 - Abr	56,9	2,4	59,3
03 - Abr	71,4	2,7	74,1
04 - Abr	67,8	2,5	70,3
05 - Abr	0,0	0,0	0,0
06 - Abr	0,0	0,0	0,0
07 - Abr	0,0	0,0	0,0
08 - Abr	45,6	2,0	47,6
09 - Abr	25,3	1,6	26,9
<b>TOTAL</b>	<b>4638,0</b>	<b>298,0</b>	<b>4936,0</b>
%	<b>94,0</b>	<b>6,0</b>	<b>100,0</b>

DESEMBARQUE (t) DE MERLUZA POR TIPO DE FLOTA

DIA	INDUSTRIAL			TOTAL
	EAC	EAME	EME	
01 - 15 Ene	375,7	486,8		862,4
16 - 31 Ene	497,5	552,2		1049,7
01 - 15 Feb	791,3	455,4	0,0	1246,7
16 - 28 Feb	666,0	455,3		1121,3
01 - Mar	28,8	0,0		28,8
01 - Abr	25,3	36,7		62,0
02 - Abr	28,2	28,7		56,9
03 - Abr	48,7	22,7		71,4
04 - Abr	25,8	42,0		67,8
05 - Abr	0,0	0,0		0,0
06 - Abr	0,0	0,0		0,0
07 - Abr	0,0	0,0		0,0
08 - Abr	0,0	45,6		45,6
09 - Abr	14,9	10,4		25,3
<b>TOTAL</b>	<b>2502,2</b>	<b>2135,8</b>	<b>0,0</b>	<b>4638,0</b>
%	<b>54,5</b>	<b>45,5</b>	<b>0,0</b>	<b>100,0</b>

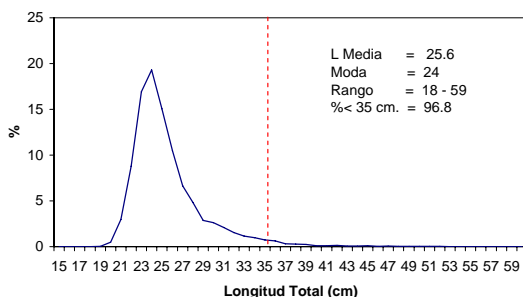


NUMERO DE EMBARCACIONES

DIA	EAC	EAME
01 - Abr	2	1
02 - Abr	2	1
03 - Abr	4	1
04 - Abr	2	2
05 - Abr		
06 - Abr		
07 - Abr		
08 - Abr		1
09 - Abr	3	1

DIA	EAC				EAME			
	RANGO	MODA	L.MEDIA	% < DE 35 cm	RANGO	MODA	L.MEDIA	% < DE 35 cm
01 - Abr	18 - 37	24	24,0	99,6	19 - 35	24	24,0	99,8
02 - Abr	20 - 38	24	24,5	99,9	20 - 45	23,26	24,5	98,1
03 - Abr	18 - 37	24	24,6	99,8	20 - 44	24	25,7	96,1
04 - Abr	19 - 43	24	25,0	98,7	20 - 51	24,31,34	27,9	92,4
05 - Abr								
06 - Abr								
07 - Abr								
08 - Abr					20 - 56	27,30,34	29,0	90,1
09 - Abr	21 - 59	24,26,30,	31,4	75,5	20 - 56	28,34	28,9	85,3

ESTRUCTURA POR TAMAÑOS DE MERLUZA  
 01 - 08 DE ABRIL DEL 2007



\* Cifras preliminares, no oficiales