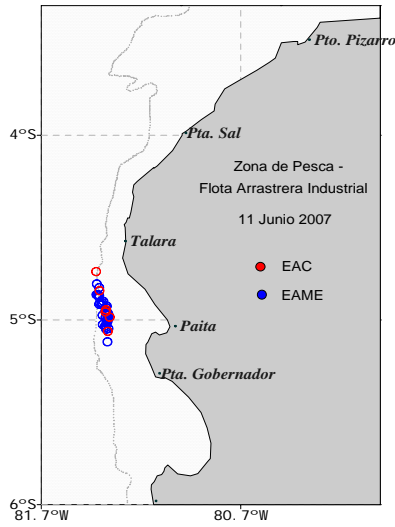




11 DE JUNIO 2007

ZONAS DE PESCA DE MERLUZA

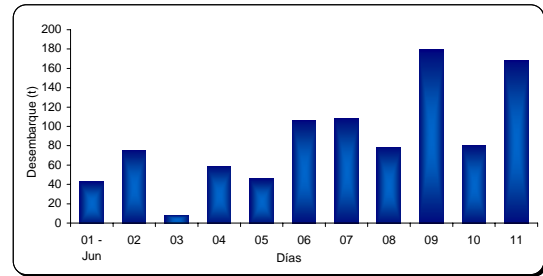


DESEMBARQUE (t) DE RECURSOS DEMERSALES DE LA FLOTA INDUSTRIAL

DIA	MERLUZA	OTROS DEMERSALES	TOTAL
01 - 15 Ene	862,4	85,4	947,9
16 - 31 Ene	1049,7	77,1	1126,8
01 - 15 Feb	1246,7	76,6	1323,3
16 - 28 Feb	1150,1	45,4	1195,5
01 - 15 Abr	988,8	41,9	1030,7
16 - 30 Abr	1589,7	64,6	1654,3
01 - 15 May	1349,4	65,8	1415,2
16 - 31 May	1173,7	105,5	1279,1
01 - Jun	42,7	4,2	46,9
02 - Jun	75,2	9,6	84,8
03 - Jun	8,3	1,8	10,1
04 - Jun	58,7	8,1	66,8
05 - Jun	45,7	5,7	51,4
06 - Jun	106,2	7,2	113,4
07 - Jun	108,1	6,0	114,2
08 - Jun	78,5	5,3	83,7
09 - Jun	179,2	8,4	187,6
10 - Jun	80,1	3,1	83,3
11 - Jun	168,2	7,9	176,1
TOTAL	10361,4	629,6	10991,0
%	94,3	5,7	100,0

DESEMBARQUE (t) DE MERLUZA POR TIPO DE FLOTA

DIA	INDUSTRIAL			TOTAL
	EAC	EAME	EME	
01 - 15 Ene	375,7	486,8		862,4
16 - 31 Ene	497,5	552,2		1049,7
01 - 15 Feb	791,3	455,4		1246,7
16 - 28 Feb	694,8	455,3		1150,1
01 - 15 Abr	398,4	590,5		988,8
16 - 30 Abr	948,4	641,3		1589,7
01 - 15 May	572,5	776,9		1349,4
16 - 31 May	561,9	611,8		1173,7
01 - Jun	42,7	0,0		42,7
02 - Jun	21,5	53,7		75,2
03 - Jun	8,3	0,0		8,3
04 - Jun	18,6	40,1		58,7
05 - Jun	12,1	33,6		45,7
06 - Jun	34,7	71,5		106,2
07 - Jun	34,8	73,4		108,1
08 - Jun	41,6	36,9		78,5
09 - Jun	66,6	112,5		179,2
10 - Jun	48,8	31,3		80,1
11 - Jun	88,9	79,3		168,2
TOTAL	5258,9	5102,5	0,0	10361,4
%	50,8	49,2	0,0	100,0

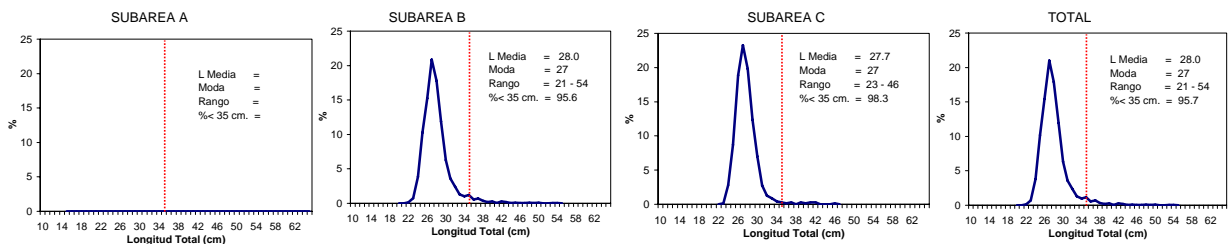


NUMERO DE EMBARCACIONES

DIA	EAC	EAME
01 - Jun	5	
02 - Jun	4	2
03 - Jun	2	
04 - Jun	4	1
05 - Jun	2	1
06 - Jun	4	2
07 - Jun	5	3
08 - Jun	4	1
09 - Jun	6	3
10 - Jun	4	1
11 - Jun	9	2

DIA	EAC				EAME			
	RANGO	MODA	L.MEDIA	% < DE 35 cm	RANGO	MODA	L.MEDIA	% < DE 35 cm
01 - Jun	21 - 54	28	29,5	91,3				
02 - Jun	20 - 52	28	29,0	94,8	16 - 62	29,18	29,7	89,4
03 - Jun	20 - 43	26	26,7	98,1				
04 - Jun	20 - 46	28,32	28,1	97,8	22 - 55	27,29	28,2	94,9
05 - Jun	22 - 51	29,34	29,6	93,5	22 - 46	31,25	29,9	91,8
06 - Jun	22 - 54	28	28,8	95,6	20 - 58	27	28,8	93,1
07 - Jun	22 - 50	29	30,0	91,5	20 - 58	29	29,5	90,6
08 - Jun	21 - 46	28	29,3	94,2	21 - 53	28	28,8	96,0
09 - Jun	19 - 50	26	27,7	95,5	21 - 60	27	28,3	96,0
10 - Jun	22 - 52	28	28,7	95,5	23 - 45	27	27,7	98,6
11 - Jun	21 - 51	27	28,1	95,5	22 - 54	27	27,9	95,9

ESTRUCTURA POR TAMAÑOS DE MERLUZA
11 DE JUNIO DEL 2007



* Cifras preliminares, no oficiales