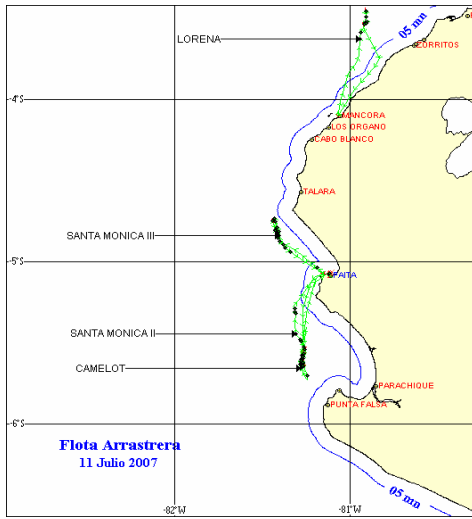




11 DE JULIO 2007

ZONAS DE PESCA DE MERLUZA

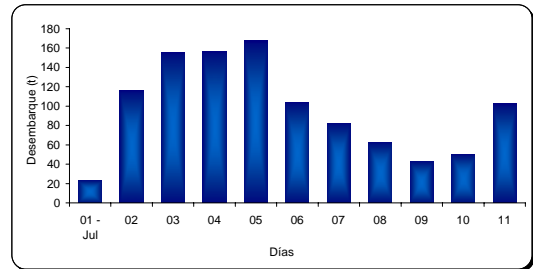


DESEMBARQUE (t) DE RECURSOS DEMERSALES DE LA FLOTA INDUSTRIAL

DIA	MERLUZA	OTROS DEMERSALES	TOTAL
01 - 15 Ene	862,4	85,4	947,9
16 - 31 Ene	1049,7	77,1	1126,8
01 - 15 Feb	1246,7	76,6	1323,3
16 - 28 Feb	1150,1	45,4	1195,5
01 - 15 Abr	998,8	42,3	1041,1
16 - 30 Abr	1589,7	64,6	1654,3
01 - 15 May	1349,4	65,8	1415,2
16 - 31 May	1173,7	105,5	1279,1
01 - 15 Jun	1570,7	98,2	1668,9
16 - 30 Jun	1623,1	57,8	1680,9
01 - Jul	23,3	1,7	25,0
02 - Jul	116,5	9,2	125,7
03 - Jul	155,4	7,9	163,2
04 - Jul	156,5	10,4	166,9
05 - Jul	167,4	9,6	177,0
06 - Jul	104,2	6,4	110,6
07 - Jul	82,0	7,9	89,9
08 - Jul	62,5	2,8	65,3
09 - Jul	42,6	3,7	46,3
10 - Jul	50,1	4,3	54,4
11 - Jul	102,6	3,4	106,0
TOTAL	13677,4	785,6	14463,0
%	94,6	5,4	100,0

DESEMBARQUE (t) DE MERLUZA POR TIPO DE FLOTA

DIA	INDUSTRIAL			TOTAL
	EAC	EAME	EME	
01 - 15 Ene	375,7	486,8		862,4
16 - 31 Ene	497,5	552,2		1049,7
01 - 15 Feb	791,3	455,4		1246,7
16 - 28 Feb	694,8	455,3		1150,1
01 - 15 Abr	408,3	590,5		998,8
16 - 30 Abr	948,4	641,3		1589,7
01 - 15 May	572,5	776,9		1349,4
16 - 31 May	561,9	611,8		1173,7
01 - 15 Jun	774,5	796,2		1570,7
16 - 30 Jun	796,9	826,2		1623,1
01 - Jul	23,3	0,0		23,3
02 - Jul	61,5	55,0		116,5
03 - Jul	87,0	68,4		155,4
04 - Jul	75,2	81,3		156,5
05 - Jul	107,7	59,7		167,4
06 - Jul	50,2	54,0		104,2
07 - Jul	30,5	51,6		82,0
08 - Jul	11,2	51,3		62,5
09 - Jul	6,6	36,0		42,6
10 - Jul	23,1	27,0		50,1
11 - Jul	2,2	100,4		102,6
TOTAL	6900,0	6777,3	0,0	13677,4
%	50,4	49,6	0,0	100,0



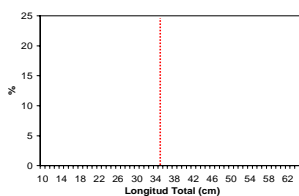
NUMERO DE EMBARCACIONES

DIA	EAC	EAME
01 - Jul	4	
02 - Jul	9	2
03 - Jul	9	2
04 - Jul	10	2
05 - Jul	11	2
06 - Jul	7	2
07 - Jul	5	2
08 - Jul	2	1
09 - Jul	3	2
10 - Jul	3	1
11 - Jul	1	3

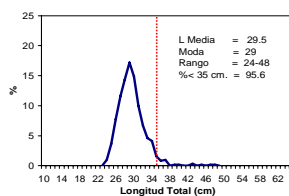
DIA	EAC				EAME			
	RANGO	MODA	L.MEDIA	% < DE 35 cm	RANGO	MODA	L.MEDIA	% < DE 35 cm
01 - Jul	20 - 41	28	28,1	98,4				
02 - Jul	16 - 56	26	27,7	94,2	20 - 45	26	28,1	90,1
03 - Jul	17 - 53	26	26,8	95,9	21 - 55	27	28,4	91,9
04 - Jul	16 - 53	27	27,5	94,2	21 - 49	28	28,9	88,1
05 - Jul	18 - 53	27	28,6	91,0	17 - 52	27	29,1	88,4
06 - Jul	22 - 51	27	28,1	95,5	14 - 53	27	28,3	91,8
07 - Jul	19 - 54	26	27,3	96,7	18 - 48	27	28,5	92,3
08 - Jul	21 - 43	26	26,6	97,6	16 - 50	26	27,2	93,0
09 - Jul	18 - 48	26	28,2	92,5	20 - 60	28	28,8	93,8
10 - Jul	18 - 48	26	27,6	95,4	19 - 53	25	26,4	98,2
11 - Jul	24 - 39	27	27,6	98,9	18 - 49	26	27,7	96,4

11 DE JULIO DEL 2007

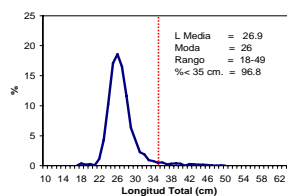
SUBAREA A



SUBAREA B



SUBAREA C



TOTAL

