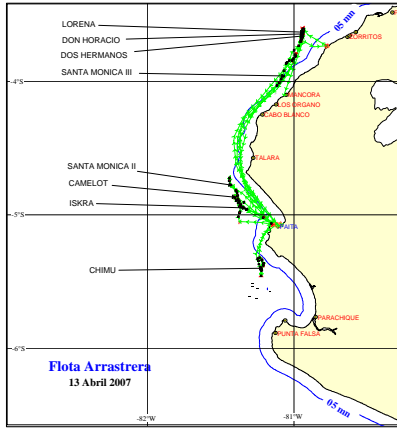




13 DE ABRIL 2007

ZONAS DE PESCA DE MERLUZA

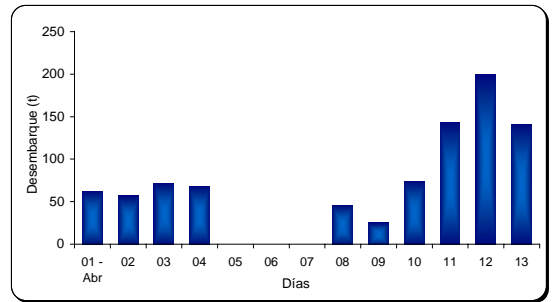


DESEMBARQUE (t) DE RECURSOS DEMERSALES DE LA FLOTA INDUSTRIAL

DIA	MERLUZA	OTROS DEMERSALES	TOTAL
01 - 15 Ene	862,4	85,4	947,9
16 - 31 Ene	1049,7	77,1	1126,8
01 - 15 Feb	1246,7	76,6	1323,3
16 - 28 Feb	1121,3	44,0	1165,2
01 - Mar	28,8	1,4	30,3
01 - Abr	62,0	2,4	64,4
02 - Abr	56,9	2,4	59,3
03 - Abr	71,4	2,7	74,1
04 - Abr	67,8	2,5	70,3
05 - Abr	0,0	0,0	0,0
06 - Abr	0,0	0,0	0,0
07 - Abr	0,0	0,0	0,0
08 - Abr	45,6	2,0	47,6
09 - Abr	25,3	1,6	26,9
10 - Abr	74,3	4,2	78,5
11 - Abr	143,4	7,2	150,6
12 - Abr	199,3	8,3	207,6
13 - Abr	141,3	5,9	147,2
TOTAL	5196,2	323,5	5519,8
%	94,1	5,9	100,0

DESEMBARQUE (t) DE MERLUZA POR TIPO DE FLOTA

DIA	INDUSTRIAL			TOTAL
	EAC	EAME	EME	
01 - 15 Ene	375,7	486,8		862,4
16 - 31 Ene	497,5	552,2		1049,7
01 - 15 Feb	791,3	455,4		1246,7
16 - 28 Feb	666,0	455,3		1121,3
01 - Mar	28,8	0,0		28,8
01 - Abr	25,3	36,7		62,0
02 - Abr	28,2	28,7		56,9
03 - Abr	48,7	22,7		71,4
04 - Abr	25,8	42,0		67,8
05 - Abr	0,0	0,0		0,0
06 - Abr	0,0	0,0		0,0
07 - Abr	0,0	0,0		0,0
08 - Abr	0,0	45,6		45,6
09 - Abr	14,9	10,4		25,3
10 - Abr	18,0	56,3		74,3
11 - Abr	65,9	77,5		143,4
12 - Abr	56,2	143,1		199,3
13 - Abr	61,9	79,4		141,3
TOTAL	2704,1	2492,1	0,0	5196,2
%	54,5	45,5	0,0	100,0

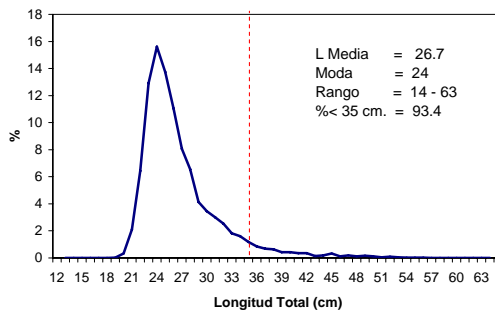


NUMERO DE EMBARCACIONES

DIA	EAC	EAME
01 - Abr	2	1
02 - Abr	2	1
03 - Abr	4	1
04 - Abr	2	2
05 - Abr		
06 - Abr		
07 - Abr		
08 - Abr		1
09 - Abr	3	1
10 - Abr	2	2
11 - Abr	6	2
12 - Abr	4	2
13 - Abr	6	2

DIA	EAC				EAME			
	RANGO	MODA	L.MEDIA	% < DE 35 cm	RANGO	MODA	L.MEDIA	% < DE 35 cm
01 - Abr	18 - 37	24	24,0	99,6	19 - 35	24	24,0	99,8
02 - Abr	20 - 38	24	24,5	99,9	20 - 45	23,26	24,5	98,1
03 - Abr	18 - 37	24	24,6	99,8	20 - 44	24	25,7	96,1
04 - Abr	19 - 43	24	25,0	98,7	20 - 51	24,31,34	27,9	92,4
05 - Abr								
06 - Abr								
07 - Abr								
08 - Abr								
09 - Abr	21 - 59	24,26,30	31,4	75,5	20 - 56	27,30,34	29,0	90,1
10 - Abr	19 - 40	24	24,5	99,2	20 - 56	28,34	28,9	85,3
11 - Abr	20 - 59	25,28,31	29,5	80,4	20 - 55	25,28,32	27,2	93,5
12 - Abr	14 - 51	24,33	25,7	97,3	20 - 55	27,24,31	27,9	91,7
13 - Abr	20 - 63	24,26,31	26,3	96,3	21 - 55	25,33	26,4	97,3
					19 - 59	26,28,30	29,0	87,9

ESTRUCTURA POR TAMAÑOS DE MERLUZA
01 - 13 DE ABRIL DEL 2007



* Cifras preliminares, no oficiales