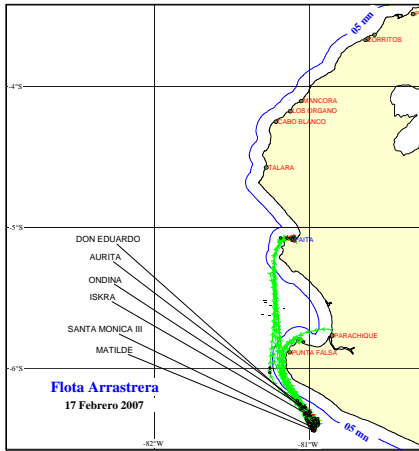




17 DE FEBRERO 2007

ZONAS DE PESCA DE MERLUZA

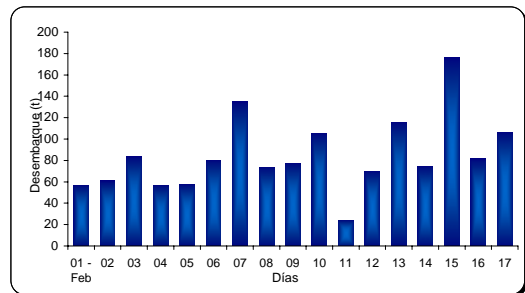


DESEMBARQUE (t) DE RECURSOS DEMERSALES DE LA FLOTA INDUSTRIAL

DIA	MERLUZA	OTROS DEMERSALES	TOTAL
01 - 15 Ene	862,4	85,4	947,9
16 - 31 Ene	1049,7	77,1	1126,8
01 - Feb	57,0	2,7	59,7
02 - Feb	60,8	5,1	65,9
03 - Feb	83,6	7,5	91,2
04 - Feb	56,9	4,3	61,1
05 - Feb	57,6	4,5	62,1
06 - Feb	80,3	7,0	87,3
07 - Feb	134,6	10,1	144,7
08 - Feb	73,4	3,1	76,5
09 - Feb	77,3	4,1	81,4
10 - Feb	105,1	4,4	109,5
11 - Feb	24,4	1,2	25,6
12 - Feb	70,0	6,4	76,4
13 - Feb	115,5	5,3	120,9
14 - Feb	74,1	4,3	78,5
15 - Feb	176,1	6,5	182,6
16 - Feb	81,5	3,6	85,1
17 - Feb	106,6	2,6	109,2
TOTAL	3347,0	245,2	3592,2
%	93,2	6,8	100,0

DESEMBARQUE (t) DE MERLUZA POR TIPO DE FLOTA

DIA	INDUSTRIAL			TOTAL
	EAC	EAME	EME	
01 - 15 Ene	375,7	486,8		862,4
16 - 31 Ene	497,5	552,2		1049,7
01 - Feb	40,7	16,3		57,0
02 - Feb	33,4	27,4		60,8
03 - Feb	55,5	28,1		83,6
04 - Feb	22,4	34,4		56,9
05 - Feb	57,6	0,0		57,6
06 - Feb	45,8	34,5		80,3
07 - Feb	88,4	46,2		134,6
08 - Feb	56,2	17,2		73,4
09 - Feb	54,7	22,5		77,3
10 - Feb	55,9	49,2		105,1
11 - Feb	24,4	0,0		24,4
12 - Feb	53,5	16,6		70,0
13 - Feb	40,5	75,1		115,5
14 - Feb	50,3	23,9		74,1
15 - Feb	109,6	66,5		176,1
16 - Feb	63,3	18,2		81,5
17 - Feb	41,1	65,5		106,6
TOTAL	1766,4	1580,6	0,0	3347,0
%	52,8	47,2	0,0	100,0

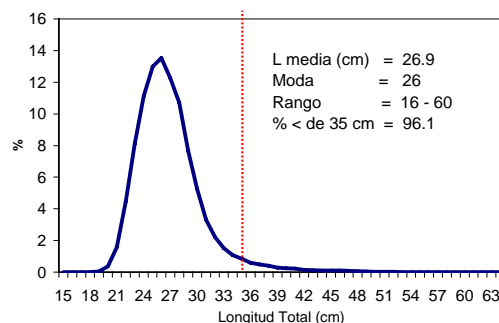


NUMERO DE EMBARCACIONES

DIA	EAC	EAME
01 - Feb	3	1
02 - Feb	4	1
03 - Feb	5	2
04 - Feb	3	1
05 - Feb	5	
06 - Feb	4	2
07 - Feb	7	1
08 - Feb	5	1
09 - Feb	5	1
10 - Feb	4	1
11 - Feb	3	
12 - Feb	6	1
13 - Feb	4	2
14 - Feb	4	1
15 - Feb	6	2
16 - Feb	5	1
17 - Feb	3	2

DIA	EAC				EAME			
	RANGO	MODA	L.MEDIA	% < DE 35 cm	RANGO	MODA	L.MEDIA	% < DE 35 cm
01 - Feb	22 - 52	29,32	31,2	73,8	20 - 57	32,37	33,4	63,7
02 - Feb	21 - 55	26	28,2	93,3	20 - 50	25,28	27,3	95,2
03 - Feb	20 - 58	28	28,5	92,0	20-58	25,30	29,7	83,1
04 - Feb	20 - 50	26	27,8	96,3	20 - 48	25	26,4	97,7
05 - Feb	20 - 52	29	28,6	93,6				
06 - Feb	20 - 47	26,28	27,3	98,3	19 - 58	25	25,9	96,1
07 - Feb	19 - 49	27	27,7	97,2	19 - 58	26	28,9	88,2
08 - Feb	20 - 50	27	26,7	98,0	20 - 52	28	27,0	97,9
09 - Feb	16 - 49	25	26,0	99,1	20 - 49	28	27,9	97,7
10 - Feb	19 - 54	28	27,3	97,1	19 - 35	24	24,3	99,7
11 - Feb	19 - 40	25	25,5	99,7				
12 - Feb	18 - 49	25	25,8	98,3	20 - 47	24	25,3	97,3
13 - Feb	20 - 49	26	27,2	97,2	17 - 57	24	25,9	96,3
14 - Feb	19 - 59	27	27,5	96,1	20 - 57	26	27,3	91,7
15 - Feb	19 - 51	25	26,1	98,3	20 - 60	26	26,6	97,3
16 - Feb	19 - 48	27	26,4	98,2	20 - 55	25	26,6	94,3
17 - Feb	18 - 45	24	25,2	99,4	20 - 50	27	27,2	95,0

ESTRUCTURA POR TAMAÑOS DE MERLUZA
 01 - 17 DE FEBRERO DEL 2007



* Cifras preliminares, no oficiales