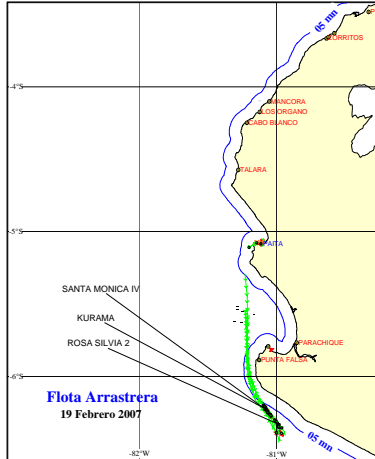




19 DE FEBRERO 2007

ZONAS DE PESCA DE MERLUZA

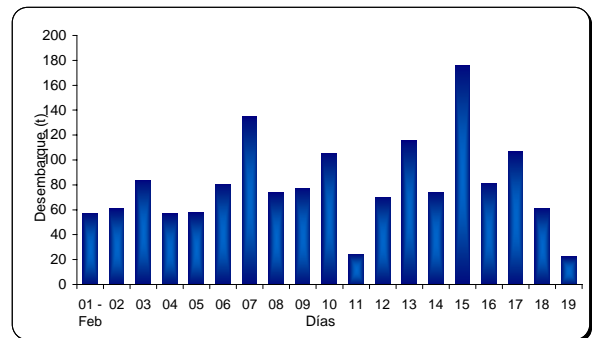


DESEMBARQUE (t) DE RECURSOS DEMERSALES DE LA FLOTA INDUSTRIAL

DIA	MERLUZA	OTROS DEMERSALES	TOTAL
01 - 15 Ene	862,4	85,4	947,9
16 - 31 Ene	1049,7	77,1	1126,8
01 - 15 Feb	1246,7	76,6	1323,3
16 - Feb	81,5	3,6	85,1
17 - Feb	106,6	2,6	109,2
18 - Feb	60,9	4,1	65,0
19 - Feb	22,2	1,2	23,4
TOTAL	3430,1	250,5	3680,6
%	93,2	6,8	100,0

DESEMBARQUE (t) DE MERLUZA POR TIPO DE FLOTA

DIA	INDUSTRIAL			TOTAL
	EAC	EAME	EME	
01 - 15 Ene	375,7	486,8		862,4
16 - 31 Ene	497,5	552,2		1049,7
01 - 15 Feb	788,8	457,9	0,0	1246,7
16 - Feb	63,3	18,2		81,5
17 - Feb	41,1	65,5		106,6
18 - Feb	60,9	0,0		60,9
19 - Feb	0,0	22,2		22,2
TOTAL	1827,3	1602,8	0,0	3430,1
%	53,3	46,7	0,0	100,0

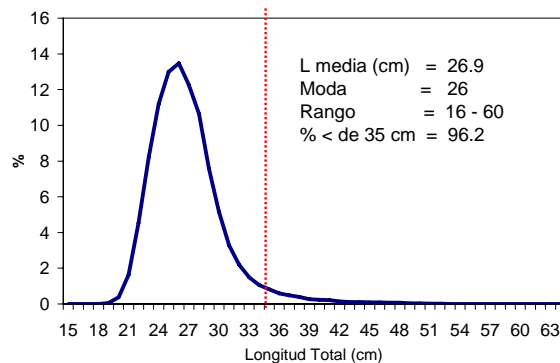


NUMERO DE EMBARCACIONES

DIA	EAC	EAME
16 - Feb	5	1
17 - Feb	3	2
18 - Feb	5	
19 - Feb		1

DIA	EAC				EAME			
	RANGO	MODA	L.MEDIA	% < DE 35 cm	RANGO	MODA	L.MEDIA	% < DE 35 cm
16 - Feb	19 - 48	27	26,4	98,2	20 - 55	25	26,6	94,3
17 - Feb	18 - 45	24	25,2	99,4	20 - 50	27	27,2	95,0
18 - Feb	20 - 52	25	26,3	98,8				
19 - Feb					19 - 53	23,27,31	26,5	91,3

ESTRUCTURA POR TAMAÑOS DE MERLUZA
01 - 19 DE FEBRERO DEL 2007



* Cifras preliminares, no oficiales