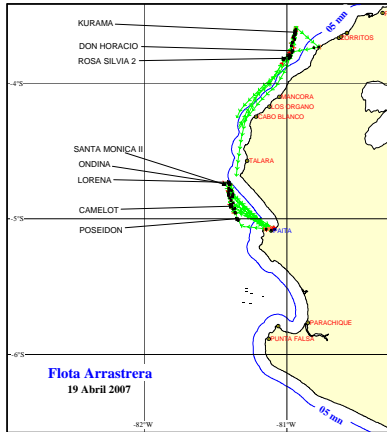




19 DE ABRIL 2007

ZONAS DE PESCA DE MERLUZA

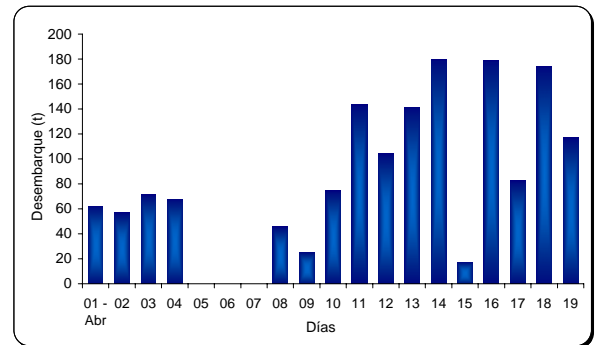


DESEMBARQUE (t) DE RECURSOS DEMERSALES DE LA FLOTA INDUSTRIAL

DIA	MERLUZA	OTROS DEMERSALES	TOTAL
01 - 15 Ene	862,4	85,4	947,9
16 - 31 Ene	1049,7	77,1	1126,8
01 - 15 Feb	1246,7	76,6	1323,3
16 - 28 Feb	1121,3	44,0	1165,2
01 - Mar	28,8	1,4	30,3
01 - 15 Abr	988,8	41,9	1030,7
16 - Abr	179,1	7,8	186,9
17 - Abr	82,5	3,1	85,6
18 - Abr	174,0	3,9	177,9
19 - Abr	116,9	3,9	120,7
<b>TOTAL</b>	<b>5850,2</b>	<b>345,0</b>	<b>6195,2</b>
<b>%</b>	<b>94,4</b>	<b>5,6</b>	<b>100,0</b>

DESEMBARQUE (t) DE MERLUZA POR TIPO DE FLOTA

DIA	INDUSTRIAL			TOTAL
	EAC	EAME	EME	
01 - 15 Ene	375,7	486,8		862,4
16 - 31 Ene	497,5	552,2		1049,7
01 - 15 Feb	791,3	455,4		1246,7
16 - 28 Feb	666,0	455,3		1121,3
01 - Mar	28,8	0,0		28,8
01 - 15 Abr	398,4	590,5		988,8
16 - Abr	106,7	72,4		179,1
17 - Abr	60,8	21,7		82,5
18 - Abr	98,4	75,6		174,0
19 - Abr	49,7	67,2		116,9
<b>TOTAL</b>	<b>3073,2</b>	<b>2777,0</b>	<b>0,0</b>	<b>5850,2</b>
<b>%</b>	<b>54,5</b>	<b>45,5</b>	<b>0,0</b>	<b>100,0</b>

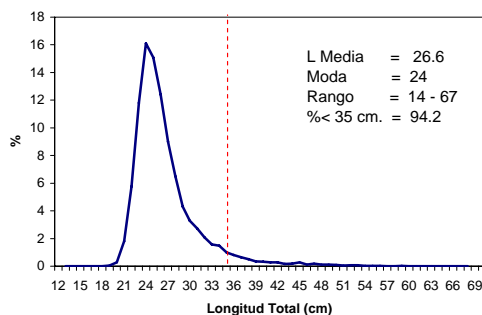


NUMERO DE EMBARCACIONES

DIA	EAC	EAME
16 - Abr	10	2
17 - Abr	5	1
18 - Abr	6	2
19 - Abr	4	2

DIA	EAC				EAME			
	RANGO	MODA	L.MEDIA	% < DE 35 cm	RANGO	MODA	L.MEDIA	% < DE 35 cm
16 - Abr	20 - 67	25	26,7	94,1	21 - 59	26,28,34	28,4	89,6
17 - Abr	20 - 41	24	24,9	98,7	22 - 54	27,29,31	27,3	97,6
18 - Abr	19 - 61	24	26,6	94,5	20 - 59	25	27,1	93,7
19 - Abr	21 - 59	24,27	25,9	97,5	19 - 49	24,31	25,1	98,3

ESTRUCTURA POR TAMAÑOS DE MERLUZA  
 01 - 19 DE ABRIL DEL 2007



\* Cifras preliminares, no oficiales