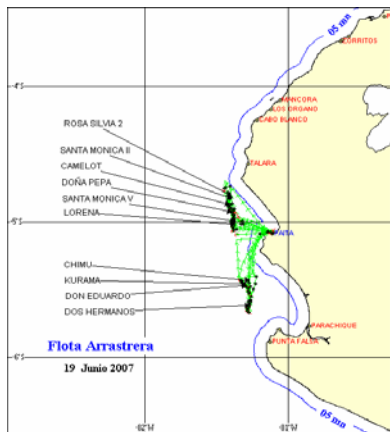




19 DE JUNIO 2007

ZONAS DE PESCA DE MERLUZA

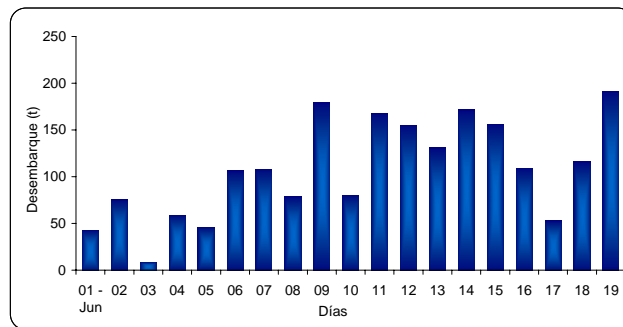


DESEMBARQUE (t) DE RECURSOS DEMERSALES DE LA FLOTA INDUSTRIAL

DIA	MERLUZA	OTROS DEMERSALES	TOTAL
01 - 15 Ene	862,4	85,4	947,9
16 - 31 Ene	1049,7	77,1	1126,8
01 - 15 Feb	1246,7	76,6	1323,3
16 - 28 Feb	1150,1	45,4	1195,5
01 - 15 Abr	988,8	41,9	1030,7
16 - 30 Abr	1589,7	64,6	1654,3
01 - 15 May	1349,4	65,8	1415,2
16 - 31 May	1173,7	105,5	1279,1
01 - 15 Jun	1564,3	97,3	1661,7
16 - Jun	108,9	3,4	112,4
17 - Jun	52,8	1,0	53,8
18 - Jun	115,7	5,1	120,8
19 - Jun	191,2	6,4	197,6
<b>TOTAL</b>	<b>11443,4</b>	<b>675,6</b>	<b>12118,9</b>
<b>%</b>	<b>94,4</b>	<b>5,6</b>	<b>100,0</b>

DESEMBARQUE (t) DE MERLUZA POR TIPO DE FLOTA

DIA	INDUSTRIAL			TOTAL
	EAC	EAME	EME	
01 - 15 Ene	375,7	486,8		862,4
16 - 31 Ene	497,5	552,2		1049,7
01 - 15 Feb	791,3	455,4		1246,7
16 - 28 Feb	694,8	455,3		1150,1
01 - 15 Abr	398,4	590,5		988,8
16 - 30 Abr	948,4	641,3		1589,7
01 - 15 May	572,5	776,9		1349,4
16 - 31 May	561,9	611,8		1173,7
01 - 15 Jun	768,1	796,2		1564,3
16 - Jun	67,6	41,3		108,9
17 - Jun	7,1	45,7		52,8
18 - Jun	46,6	69,1		115,7
19 - Jun	105,0	86,2		191,2
<b>TOTAL</b>	<b>5834,7</b>	<b>5608,6</b>	<b>0,0</b>	<b>11443,4</b>
<b>%</b>	<b>51,0</b>	<b>49,0</b>	<b>0,0</b>	<b>100,0</b>



NUMERO DE EMBARCACIONES

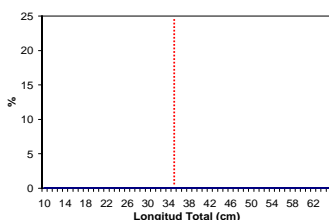
DIA	EAC	EAME
16 - Jun	5	2
17 - Jun	1	1
18 - Jun	5	2
19 - Jun	8	2

DIA	EAC				EAME			
	RANGO	MODA	L.MEDIA	% < DE 35 cm	RANGO	MODA	L.MEDIA	% < DE 35 cm
16 - Jun	17 - 43	27	27,1	97,8	23 - 42	28	29,0	95,2
17 - Jun	21 - 36	26	26,4	99,4	22 - 47	26	26,1	97,5
18 - Jun	18 - 51	27	27,4	97,0	21 - 54	27	28,0	93,0
19 - Jun	16 - 46	26	26,8	97,8	22 - 53	28	28,1	95,7

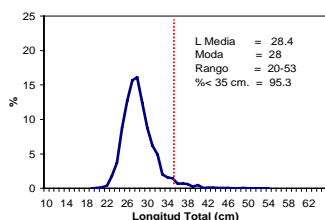
ESTRUCTURA POR TAMAÑOS DE MERLUZA

19 DE JUNIO DEL 2007

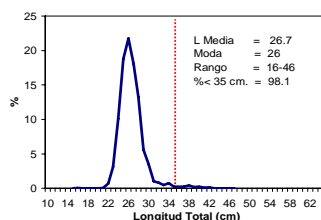
SUBAREA A



SUBAREA B



SUBAREA C



TOTAL

