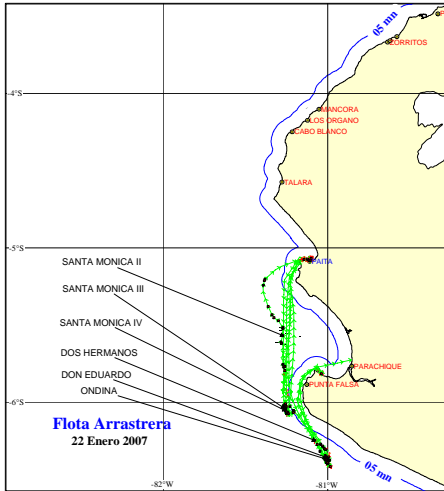




22 DE ENERO 2006

ZONAS DE PESCA DE MERLUZA

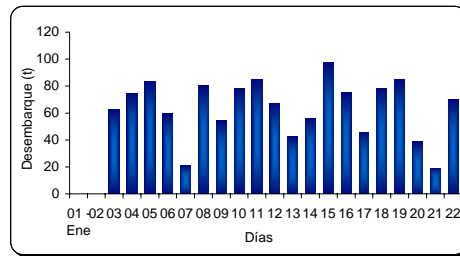


DESEMBARQUE (t) DE RECURSOS DEMERSALES DE LA FLOTA INDUSTRIAL

DIA	MERLUZA	OTROS DEMERSALES	TOTAL
01 - Ene	0.0		0.0
02 - Ene	0.0		0.0
03 - Ene	62.7	3.0	65.7
04 - Ene	74.6	11.1	85.7
05 - Ene	83.7	8.2	91.9
06 - Ene	59.5	4.5	64.0
07 - Ene	20.9	2.9	23.8
08 - Ene	80.3	7.1	87.4
09 - Ene	54.2	10.9	65.1
10 - Ene	78.4	5.6	84.0
11 - Ene	84.7	5.7	90.5
12 - Ene	67.0	10.2	77.2
13 - Ene	42.8	4.2	47.0
14 - Ene	56.0	4.7	60.7
15 - Ene	97.6	7.2	104.8
16 - Ene	75.2	6.5	81.7
17 - Ene	45.7	4.7	50.4
18 - Ene	78.2	4.2	82.4
19 - Ene	84.6	3.3	87.9
20 - Ene	38.8	3.4	42.2
21 - Ene	19.0	2.2	21.2
22 - Ene	69.9	4.2	74.0
TOTAL	1273.8	113.9	1387.7
%	91,8	8,2	100,0

DESEMBARQUE (t) DE MERLUZA POR TIPO DE FLOTA

DIA	INDUSTRIAL			TOTAL
	EAC	EAME	EME	
01 - Ene				0.0
02 - Ene				0.0
03 - Ene		62.7		62.7
04 - Ene	26.7	47.9		74.6
05 - Ene	20.8	62.9		83.7
06 - Ene	33.4	26.1		59.5
07 - Ene	20.9	0.0		20.9
08 - Ene	20.8	59.5		80.3
09 - Ene	25.2	29.0		54.2
10 - Ene	40.8	37.6		78.4
11 - Ene	28.0	56.8		84.7
12 - Ene	48.7	18.3		67.0
13 - Ene	18.0	24.8		42.8
14 - Ene	56.0	0.0		56.0
15 - Ene	36.4	61.2		97.6
16 - Ene	47.4	27.7		75.2
17 - Ene	34.7	11.0		45.7
18 - Ene	41.2	37.0		78.2
19 - Ene	43.1	41.5		84.6
20 - Ene	25.5	13.3		38.8
21 - Ene	19.0	0.0		19.0
22 - Ene	35.0	34.9		69.9
TOTAL	621.5	652.3	0.0	1273.8
%	48,8	51,2	0,0	100,0

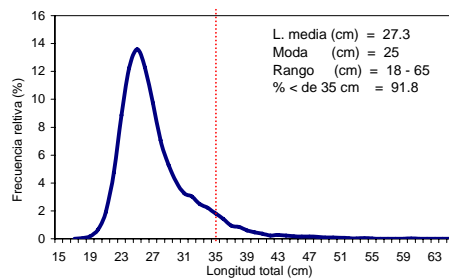


NUMERO DE EMBARCACIONES

DIA	EAC	EAME
01 - Ene		
02 - Ene		
03 - Ene		2
04 - Ene	3	2
05 - Ene	3	2
06 - Ene	3	1
07 - Ene	3	
08 - Ene	4	2
09 - Ene	3	2
10 - Ene	2	2
11 - Ene	3	2
12 - Ene	7	1
13 - Ene	2	1
14 - Ene	6	
15 - Ene	4	2
16 - Ene	5	1
17 - Ene	5	1
18 - Ene	5	2
19 - Ene	4	2
20 - Ene	5	1
21 - Ene	3	
22 - Ene	2	1

DIA	EAC				EAME			
	RANGO	MODA	L.MEDIA	% < DE 35 cm	RANGO	MODA	L.MEDIA	% < DE 35 cm
01 - Ene								
02 - Ene								
03 - Ene					18 - 43	24	25.1	99.3
04 - Ene	18 - 48	26	26.9	96.2	18 - 43	24	24.5	99.7
05 - Ene	18 - 47	25	25.6	98.9	18 - 39	24	24.6	99.9
06 - Ene	19 - 45	25	25.2	99.5	18 - 32	23	24.2	100.0
07 - Ene	19 - 45	25	25.9	98.7				
08 - Ene	18 - 41	25	25.8	99.1	18 - 55	25	26.4	95.2
09 - Ene	18 - 46	27	27.3	96.1	19 - 43	25	25.7	98.1
10 - Ene	18 - 54	25	26.9	96.3	20 - 61	25	26.9	92.2
11 - Ene	20 - 63	27	27.8	92.4	19 - 55	25	25.3	98.7
12 - Ene	19 - 51	25	26.7	95.2	20 - 61	25	27.8	90.9
13 - Ene	19 - 51	26	27.3	92.7	19 - 55	32,27,25	30.5	79.8
14 - Ene					18 - 65	28	30.2	82.2
15 - Ene	20 - 59	25,29,34	30.3	79.4	18 - 60	31,26	31.0	77.8
16 - Ene	18 - 61	32,30,35	32.2	69.6	21 - 60	33	35.3	55.2
17 - Ene	21 - 60	33	32.5	67.8	20 - 60	25	26.0	97.9
18 - Ene	20 - 60	28,33	30.6	83.1	20 - 61	24,31	27.8	88.8
19 - Ene	20-52	28,32	29.3	89.3	20-49	24,31,33	27.0	91.9
20 - Ene	20-50	29	29.0	87.7	20-54	27,30	28.8	89.4
21 - Ene					18-48	30	29.7	88.7
22 - Ene	20-53	26	27.9	92.6	22-54	32,34,37	34.5	60.9

ESTRUCTURA POR TAMAÑOS DE MERLUZA
01 - 22 DE ENERO DEL 2005



* Cifras preliminares, no oficiales