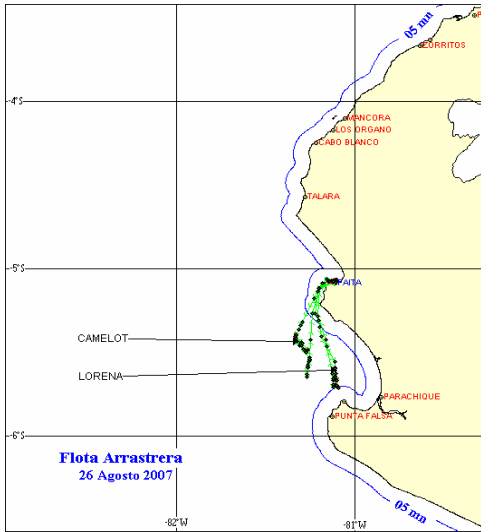




26 DE AGOSTO 2007

ZONAS DE PESCA DE MERLUZA

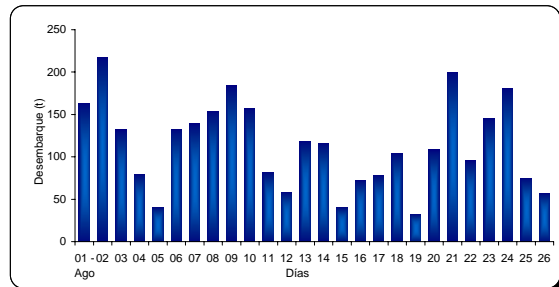


DESEMBARQUE (t) DE RECURSOS DEMERSALES DE LA FLOTA INDUSTRIAL

DIA	MERLUZA	OTROS DEMERSALES	TOTAL
01 - 15 Ene	862,4	85,4	947,9
16 - 31 Ene	1049,7	77,1	1126,8
01 - 15 Feb	1246,7	76,6	1323,3
16 - 28 Feb	1150,1	45,4	1195,5
01 - 15 Abr	998,8	42,3	1041,1
16 - 30 Abr	1589,7	64,6	1654,3
01 - 15 May	1349,4	65,8	1415,2
16 - 31 May	1173,7	105,5	1279,1
01 - 15 Jun	1570,7	98,2	1668,9
16 - 30 Jun	1623,1	57,8	1680,9
01 - 15 Jul	1528,7	92,7	1621,3
15 - 31 Jul	1752,6	62,1	1814,7
01 - 15 Ago	1814,6	47,8	1862,4
16 - Ago	72,0	1,9	74,0
17 - Ago	78,0	1,7	79,7
18 - Ago	103,9	1,6	105,5
19 - Ago	32,1	0,9	32,9
20 - Ago	108,3	3,3	111,6
21 - Ago	199,4	2,1	201,5
22 - Ago	95,6	1,9	97,5
23 - Ago	145,9	2,8	148,8
24 - Ago	180,6	3,0	183,6
25 - Ago	74,4	1,5	75,8
26 - Ago	56,5	0,7	57,2
TOTAL	18856,9	942,4	19799,4
%	95,2	4,8	100,0

DESEMBARQUE (t) DE MERLUZA POR TIPO DE FLOTA

DIA	INDUSTRIAL			TOTAL
	EAC	EAME	EME	
01 - 15 Ene	375,7	486,8		862,4
16 - 31 Ene	497,5	552,2		1049,7
01 - 15 Feb	791,3	455,4		1246,7
16 - 28 Feb	694,8	455,3		1150,1
01 - 15 Abr	408,3	590,5		998,8
16 - 30 Abr	948,4	641,3		1589,7
01 - 15 May	572,5	776,9		1349,4
16 - 31 May	561,9	611,8		1173,7
01 - 15 Jun	774,5	796,2		1570,7
16 - 30 Jun	796,9	826,2		1623,1
01 - 15 Jul	622,3	906,3		1528,7
15 - 31 Jul	648,7	1103,9		1752,6
01 - 15 Ago	748,8	1065,9		1814,6
16 - Ago	39,9	32,1		72,0
17 - Ago	28,5	49,5		78,0
18 - Ago	25,6	78,3		103,9
19 - Ago	20,3	11,8		32,1
20 - Ago	79,4	28,9		108,3
21 - Ago	82,5	116,9		199,4
22 - Ago	58,7	36,9		95,6
23 - Ago	49,1	96,8		145,9
24 - Ago	75,8	104,8		180,6
25 - Ago	47,6	26,8		74,4
26 - Ago	16,7	39,7		56,5
TOTAL	8965,6	9891,3	0,0	18856,9
%	47,5	52,5	0,0	100,0



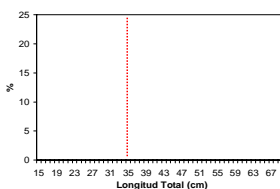
NUMERO DE EMBARCACIONES

DIA	EAC	EAME
16 - Ago	3	1
17 - Ago	3	2
18 - Ago	2	2
19 - Ago	2	1
20 - Ago	5	1
21 - Ago	6	2
22 - Ago	6	1
23 - Ago	6	2
24 - Ago	6	2
25 - Ago	4	1
26 - Ago	2	1

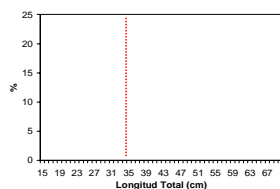
DIA	EAC				EAME			
	RANGO	MODA	L.MEDIA	% < DE 35 cm	RANGO	MODA	L.MEDIA	% < DE 35 cm
16 - Ago	20 - 55	26	28,6	89,3	21 - 50	27	29,9	85,1
17 - Ago	20 - 49	28	28,8	91,9	20 - 51	27	28,4	95,9
18 - Ago	22 - 43	26	28,5	96,1	21 - 55	26	27,4	97,3
19 - Ago	20 - 43	27	28,0	96,1	20 - 47	25	26,4	98,8
20 - Ago	20 - 43	27	27,8	97,7	21 - 54	28	29,3	94,4
21 - Ago	21 - 48	27	29,3	90,6	21 - 48	28	29,5	92,4
22 - Ago	19 - 45	27	28,2	96,4	22 - 46	28	29,3	95,2
23 - Ago	19 - 50	27	28,4	91,9	20 - 50	28	28,9	95,0
24 - Ago	18 - 55	27	27,5	98,0	18 - 47	28	28,4	95,5
25 - Ago	14 - 48	26	26,8	99,1	17 - 44	28	28,1	97,4
26 - Ago	20 - 36	26	26,4	99,9	19 - 43	27	27,1	98,9

26 DE AGOSTO 2007

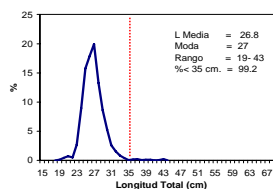
SUBAREA A



SUBAREA B



SUBAREA C



TOTAL

