

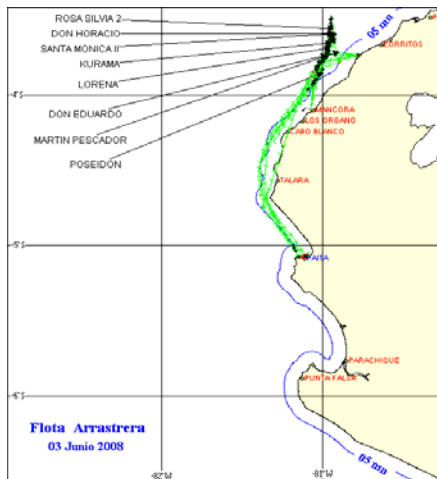


UNIDAD DE INVESTIGACIONES EN PECES DEMERSALES BENTONICOS Y LITORALES
 REGIMEN PROVISIONAL DE PESCA DEL RECURSO MERLUZA
 R.M.N° 396 - 2007-PRODUCE



05 DE JUNIO 2008

ZONAS DE PESCA DE MERLUZA

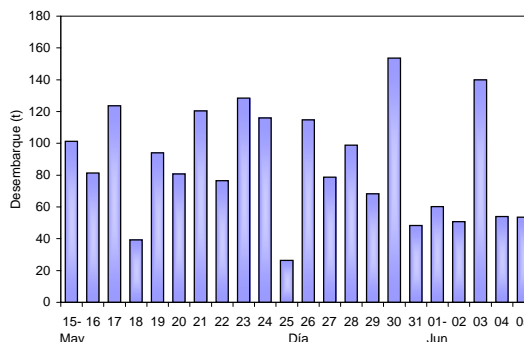


DESEMBARQUE (t) DE RECURSOS DEMERSALES DE LA FLOTA INDUSTRIAL

DIA	MERLUZA	OTROS DEMERSALES	TOTAL
01 al 15 Ene	1004.5	38.3	1042.8
16 al 31 Ene	1362.6	45.9	1408.4
01 al 15 Feb	1163.7	43.1	1206.8
16 al 23 Feb	815.7	29.5	845.2
01 al 30 Mar	0.0	0.0	0.0
01 al 15 Abr	0.0	0.0	0.0
16 al 30 Abr	1231.4	68.5	1299.9
01 al 15 May	1075.0	61.3	1136.3
16 - 31 Mayo	1449.6	78.1	1527.7
01-Jun	60.2	2.5	62.7
02-Jun	50.7	2.1	52.9
03-Jun	139.9	4.1	144.0
04-Jun	53.9	1.1	55.0
05-Jun	53.6	1.7	55.3
TOTAL	8460.8	376.3	8837.1
%	95.7	4.3	100.0

DESEMBARQUE (t) DE MERLUZA POR TIPO DE FLOTA

DIA	INDUSTRIAL			TOTAL
	EAC	EAME	EME	
01 al 15 Ene	565.7	438.8		1004.5
16 al 31 Ene	536.3	826.3		1362.6
01 al 15 Feb	528.8	634.9		1163.7
16 al 23 Feb	519.3	296.4		815.7
01 al 30 Mar	0.0	0.0		0.0
01 al 15 Abr	0.0	0.0		0.0
16 al 30 Abr	699.8	531.5		1231.4
01 al 15 May	558.8	516.2		1075.0
16 - 31 Mayo	923.6	526.1		1449.6
01-Jun	24.9	35.2		60.2
02-Jun	50.7	0.0		50.7
03-Jun	63.9	76.1		139.9
04-Jun	17.6	36.3		53.9
05-Jun	0.0	53.6		53.6
TOTAL	4489.4	3971.4	0.0	8460.8
%	53.1	46.9		100.0



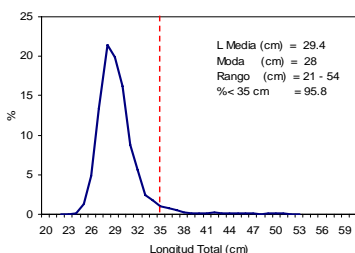
NUMERO DE EMBARCACIONES

DIA	EAC	EAME
01-Jun	2	1
02-Jun	2	
03-Jun	2	1
04-Jun	1	1
05-Jun		2

DIA	EAC				EAME			
	RANGO	MODA	L.MEDIA	% < DE 35 cm	RANGO	MODA	L.MEDIA	% < DE 35 cm
01-Jun	24 - 41	28	28.9	98.1	23 - 50	28	28.8	98.1
02-Jun	24 - 43	30	30.1	94.4				
03-Jun	24 - 52	28	28.9	97.6	23 - 51	28	29.2	96.5
04-Jun	24 - 48	28	29.0	97.4	21 - 54	28	29.5	96.3
05-Jun					24 - 52	29	30.7	90.7

ESTRUCTURA POR TAMAÑOS DE MERLUZA
 01 - 05 DE JUNIO DEL 2008

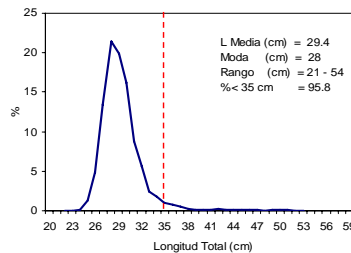
SUBAREA A



SUBAREA B

SUBAREA C

TOTAL



* Cifras preliminares, no oficiales