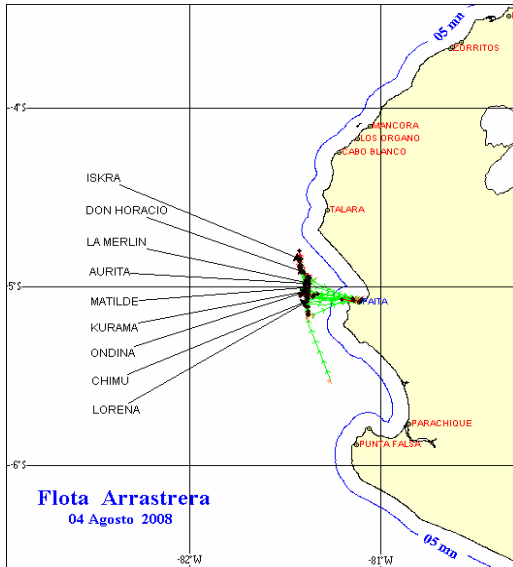




05 DE AGOSTO 2008

ZONAS DE PESCA DE MERLUZA

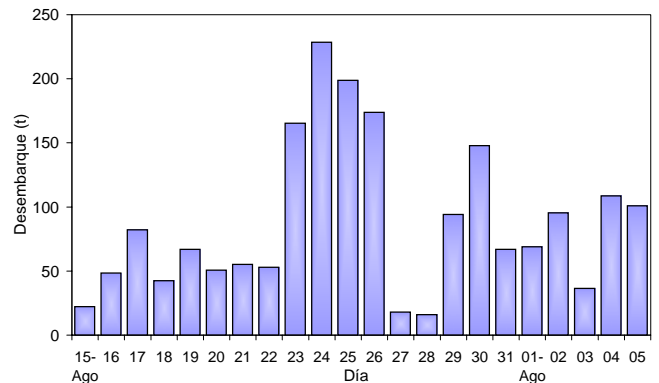


DESEMBARQUE (t) DE RECURSOS DEMERSALES DE LA FLOTA INDUSTRIAL

DIA	MERLUZA	OTROS DEMERSALES	TOTAL
01 al 15 Ene	1004.5	38.3	1042.8
16 al 31 Ene	1362.6	45.9	1408.4
01 al 15 Feb	1163.7	43.1	1206.8
16 al 23 Feb	815.7	29.5	845.2
01 al 30 Mar	0.0	0.0	0.0
01 al 15 Abr	0.0	0.0	0.0
16 al 30 Abr	1231.4	68.5	1299.9
01 al 15 May	1075.0	61.3	1136.3
16 al 31 May	1654.4	87.2	1741.6
01 al 15 Jun	1212.0	55.2	1267.2
16 al 30 Jun	1145.2	55.6	1200.9
01 al 15 Jul	1418.3	76.0	1494.3
16 - 31 Jul	1508.2	93.2	1601.4
01-Ago	68.9	3.0	71.9
02-Ago	95.4	3.3	98.7
03-Ago	36.6	2.1	38.7
04-Ago	108.7	8.3	117.0
05-Ago	101.0	5.1	106.1
<b>TOTAL</b>	<b>14001.5</b>	<b>675.6</b>	<b>14677.1</b>
%	95.4	4.6	100.0

DESEMBARQUE (t) DE MERLUZA POR TIPO DE FLOTA

DIA	INDUSTRIAL			TOTAL
	EAC	EAME	EME	
01 al 15 Ene	565.7	438.8		1004.5
16 al 31 Ene	536.3	826.3		1362.6
01 al 15 Feb	528.8	634.9		1163.7
16 al 23 Feb	519.3	296.4		815.7
01 al 30 Mar	0.0	0.0		0.0
01 al 15 Abr	0.0	0.0		0.0
16 al 30 Abr	699.8	531.5		1231.4
01 al 15 May	558.8	516.2		1075.0
16 al 31 Mayo	973.9	680.5		1654.4
01 al 15 Jun	731.6	480.4		1212.0
16 al 30 Jun	672.4	472.8		1145.2
01 al 15 Jul	788.5	629.8		1418.3
16 al 31 Jul	821.2	687.0		1508.2
01-Ago	65.3	3.6		68.9
02-Ago	95.4	0.0		95.4
03-Ago	21.1	15.5		36.6
04-Ago	108.7	0.0		108.7
05-Ago	73.2	27.8		101.0
<b>TOTAL</b>	<b>7759.9</b>	<b>6241.6</b>	<b>0.0</b>	<b>14001.5</b>
%	55.4	44.6		100.0

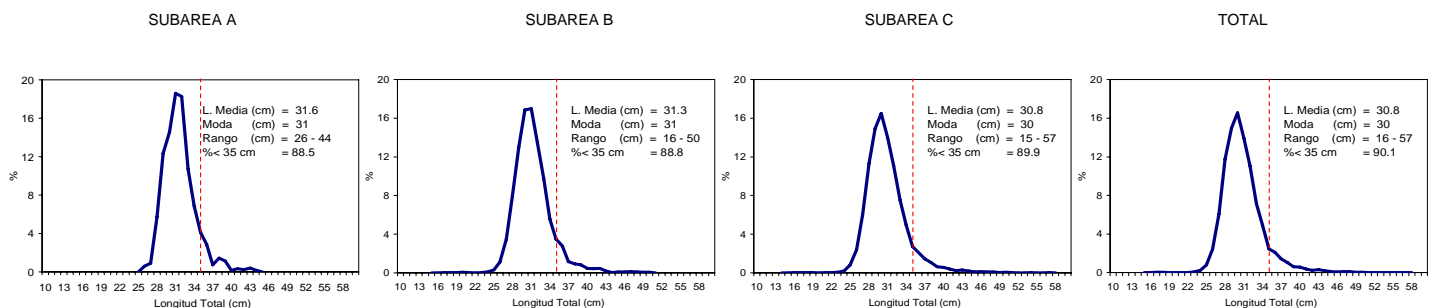


NUMERO DE EMBARCACIONES

DIA	EAC	EAME
01-Ago	7	1
02-Ago	11	
03-Ago	6	1
04-Ago	12	
05-Ago	9	1

DIA	EAC				EAME			
	RANGO	MODA	L.MEDIA	% < DE 35 cm	RANGO	MODA	L.MEDIA	% < DE 35 cm
01-Ago	16 - 57	30	31.3	88.1	25 - 47	30	31.1	88.7
02-Ago	18 - 51	30	30.5	91.2				
03-Ago	15 - 51	30	30.9	89.3	25 - 44	31	31.5	88.7
04-Ago	16 - 53	30	31.2	88.3				
05-Ago	19 - 54	30	30.9	90.9	20 - 50	31	31.6	87.9

ESTRUCTURA POR TAMAÑOS DE MERLUZA  
 01 - 05 DE AGOSTO DEL 2008



\* Cifras preliminares, no oficiales