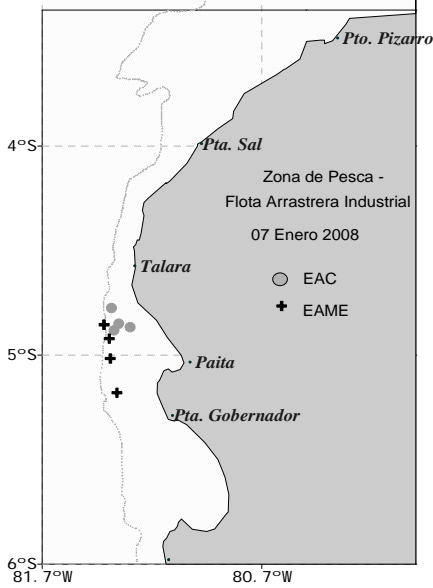




07 DE ENERO 2008

ZONAS DE PESCA DE MERLUZA

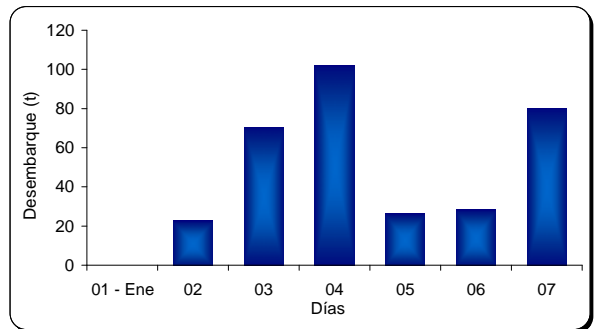


DESEMBARQUE (t) DE RECURSOS DEMERSALES DE LA FLOTA INDUSTRIAL

DIA	MERLUZA	OTROS DEMERSALES	TOTAL
01 - Ene	0,0		0,0
02 - Ene	22,6	3,2	25,9
03 - Ene	70,4	1,5	72,0
04 - Ene	102,1	2,3	104,4
05 - Ene	26,1	0,2	26,3
06 - Ene	28,3	0,5	28,9
07 - Ene	80,1	6,2	86,3
TOTAL	329,8	13,9	343,7
%	95,9	4,1	100,0

DESEMBARQUE (t) DE MERLUZA POR TIPO DE FLOTA

DIA	INDUSTRIAL			TOTAL
	EAC	EAME	EME	
01 - Ene				0,0
02 - Ene	0,0	22,6		22,6
03 - Ene	37,2	33,2		70,4
04 - Ene	69,1	33,0		102,1
05 - Ene	26,1	0,0		26,1
06 - Ene	28,3	0,0		28,3
07 - Ene	46,0	34,2		80,1
TOTAL	206,7	123,0	0,0	329,8
%	62,7	37,3	0,0	100,0



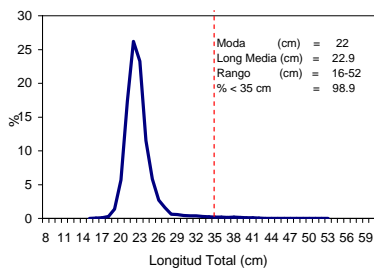
NUMERO DE EMBARCACIONES

DIA	EAC	EAME
01 - Ene		
02 - Ene	2	1
03 - Ene	3	1
04 - Ene	3	1
05 - Ene	2	
06 - Ene	2	
07 - Ene	2	1

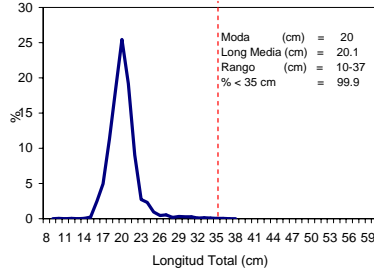
DIA	EAC				EAME			
	RANGO	MODA	L.MEDIA	% < DE 35 cm	RANGO	MODA	L.MEDIA	% < DE 35 cm
01 - Ene								
02 - Ene					20 - 40	24	24,3	98,7
03 - Ene	19 - 52	23	25,2	94,7	18 - 34	24	23,5	100,0
04 - Ene	18 - 48	24	23,7	98,8	21 - 42	24	24,8	98,0
05 - Ene	15 - 31	23	22,6	100,0				
06 - Ene	10 - 40	23	23,3	99,2				
07 - Ene	19 - 41	23	24,2	98,8	17 - 38	22	23,3	99,6

ESTRUCTURA POR TAMAÑOS DE MERLUZA
01 - 07 DE ENERO DEL 2008

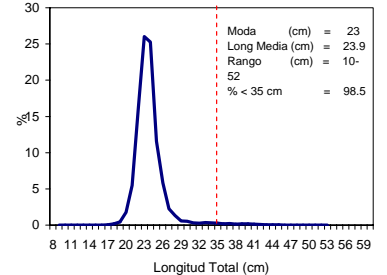
SUBAREA A



SUBAREA B



SUBAREA C



TOTAL

* Cifras preliminares, no oficiales