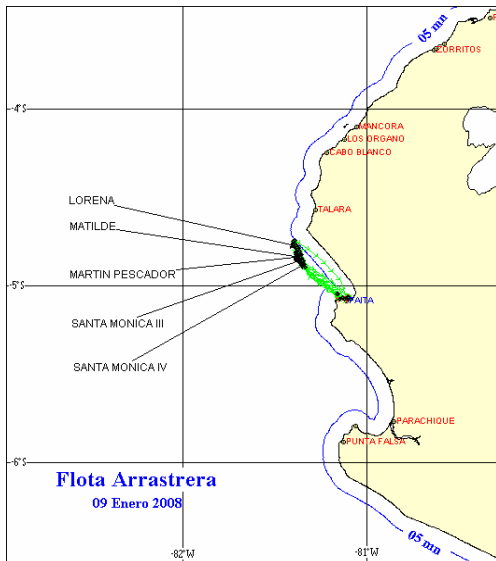




09 DE ENERO 2008

ZONAS DE PESCA DE MERLUZA

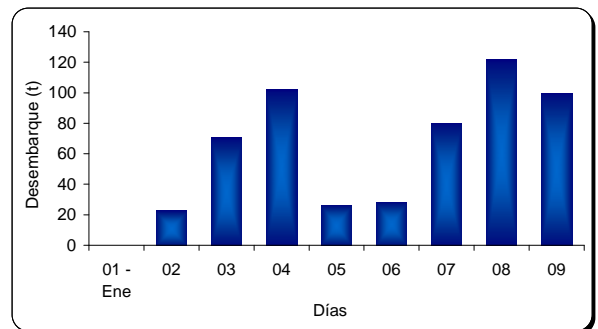


DESEMBARQUE (t) DE RECURSOS DEMERSALES DE LA FLOTA INDUSTRIAL

DIA	MERLUZA	OTROS DEMERSALES	TOTAL
01 - Ene	0,0		0,0
02 - Ene	22,6	3,2	25,9
03 - Ene	70,4	1,5	72,0
04 - Ene	102,1	2,3	104,4
05 - Ene	26,1	0,2	26,3
06 - Ene	28,3	0,5	28,9
07 - Ene	80,1	6,2	86,3
08 - Ene	121,5	3,3	124,8
09 - Ene	99,4	2,3	101,7
<b>TOTAL</b>	<b>550,6</b>	<b>19,6</b>	<b>570,2</b>
<b>%</b>	<b>96,6</b>	<b>3,4</b>	<b>100,0</b>

DESEMBARQUE (t) DE MERLUZA POR TIPO DE FLOTA

DIA	INDUSTRIAL			TOTAL
	EAC	EAME	EME	
01 - Ene				0,0
02 - Ene		22,6		22,6
03 - Ene	37,2	33,2		70,4
04 - Ene	69,1	33,0		102,1
05 - Ene	26,1	0,0		26,1
06 - Ene	28,3	0,0		28,3
07 - Ene	46,0	34,2		80,1
08 - Ene	82,6	38,9		121,5
09 - Ene	59,4	40,0		99,4
<b>TOTAL</b>	<b>348,7</b>	<b>201,9</b>	<b>0,0</b>	<b>550,6</b>
<b>%</b>	<b>63,3</b>	<b>36,7</b>	<b>0,0</b>	<b>100,0</b>



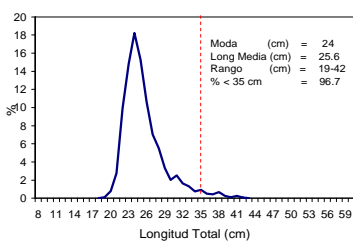
NUMERO DE EMBARCACIONES

DIA	EAC	EAME
01 - Ene		
02 - Ene		1
03 - Ene	2	1
04 - Ene	3	1
05 - Ene	2	
06 - Ene	2	
07 - Ene	2	1
08 - Ene	6	1
09 - Ene	4	1

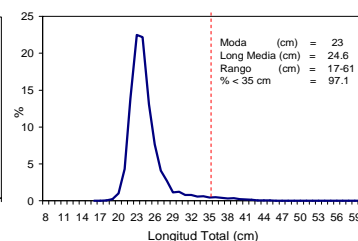
DIA	EAC				EAME			
	RANGO	MODA	L.MEDIA	% < DE 35 cm	RANGO	MODA	L.MEDIA	% < DE 35 cm
01 - Ene								
02 - Ene					20 - 40	24	24,3	98,7
03 - Ene	19 - 52	23	25,2	94,7	18 - 34	24	23,5	100,0
04 - Ene	18 - 48	24	23,7	98,8	21 - 42	24	24,8	98,0
05 - Ene	15 - 31	23	22,6	100,0				
06 - Ene	10 - 40	23	23,3	99,2				
07 - Ene	19 - 41	23	24,2	98,8	17 - 38	22	23,3	99,6
08 - Ene	19 - 53	24	26,6	92,1	21 - 65	24	27,1	91,2
09 - Ene	19-58	25	26,6	94,1	21 - 58	24	25,3	96,3

ESTRUCTURA POR TAMAÑOS DE MERLUZA  
01 - 09 DE ENERO DEL 2008

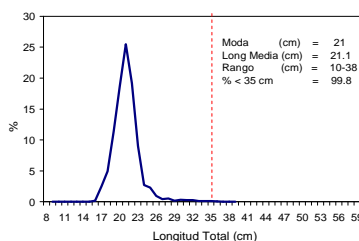
SUBAREA A



SUBAREA B



SUBAREA C



TOTAL

