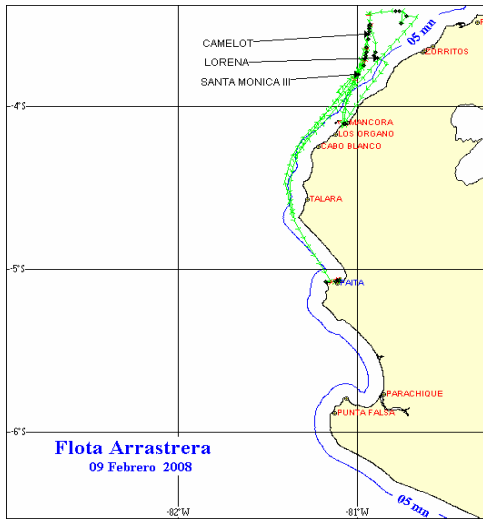




09 DE FEBRERO 2008

ZONAS DE PESCA DE MERLUZA

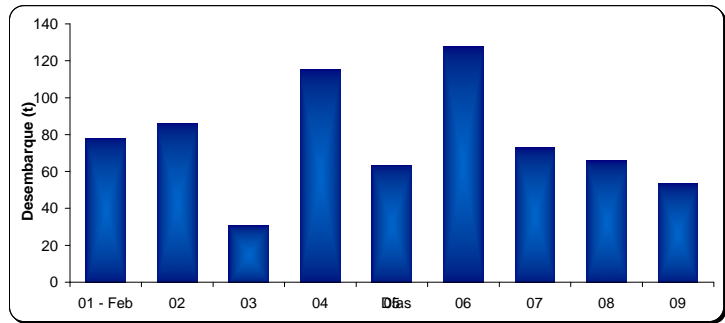


DESEMBARQUE (t) DE RECURSOS DEMERSALES DE LA FLOTA INDUSTRIAL

DIA	MERLUZA	OTROS DEMERSALES	TOTAL
01 al 15 Ene	1004,5	38,3	1042,8
16 al 31 Ene	1362,6	45,9	1408,4
01 - Feb	78,0	3,2	81,2
02 - Feb	86,1	1,8	87,9
03 - Feb	30,5	0,0	30,5
04 - Feb	115,6	2,1	117,6
05 - Feb	63,5	2,9	66,5
06 - Feb	127,6	2,7	130,3
07 - Feb	72,9	2,4	75,3
08 - Feb	65,8	2,1	67,9
09 - Feb	53,2	2,1	55,3
TOTAL	3060,2	103,4	3163,7
%	96,7	3,3	100,0

DESEMBARQUE (t) DE MERLUZA POR TIPO DE FLOTA

DIA	INDUSTRIAL			TOTAL
	EAC	EAME	EME	
01 al 15 Ene	565,7	438,8		1004,5
16 al 31 Ene	536,3	826,3		1362,6
01 - Feb	24,0	54,0		78,0
02 - Feb	48,0	38,1		86,1
03 - Feb	0,0	30,5		30,5
04 - Feb	56,6	59,0		115,6
05 - Feb	33,7	29,8		63,5
06 - Feb	38,6	88,9		127,6
07 - Feb	29,4	43,5		72,9
08 - Feb	36,8	29,0		65,8
09 - Feb	20,7	32,6		53,2
TOTAL	1389,7	1670,5	0,0	3060,2
%	45,4	54,6	0,0	100,0

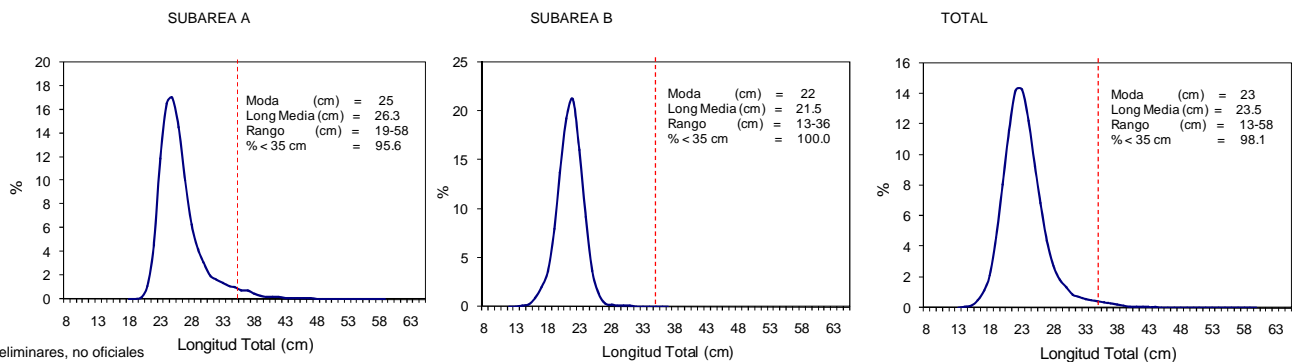


NUMERO DE EMBARCACIONES

DIA	EAC	EAME
01 - Feb	2	2
02 - Feb	3	1
03 - Feb	1	1
04 - Feb	3	2
05 - Feb	2	1
06 - Feb	2	3
07 - Feb	2	2
08 - Feb	2	1
09 - Feb	2	1

DIA	EAC				EAME			
	RANGO	MODA	L.MEDIA	% < DE 35 cm	RANGO	MODA	L.MEDIA	% < DE 35 cm
01 - Feb	20 - 51	23	24,1	99,3	17 - 35	23	23,2	99,9
02 - Feb	21 - 44	26	27,0	94,1	19 - 41	23	23,9	99,3
03 - Feb					19 - 30	22	22,4	100,0
04 - Feb	16 - 53	22	22,6	99,1	17 - 46	22	22,8	99,5
05 - Feb	17 - 30	22	21,4	100,0	15 - 26	21	20,9	100,0
06 - Feb	20 - 55	26	25,9	97,9	14 - 58	21	22,8	97,1
07 - Feb	21 - 55	25	27,2	93,2	13 - 58	19	22,2	97,4
08 - Feb	20 - 58	25	27,5	94,1	21 - 57	26	26,9	94,0
09 - Feb	19 - 46	24	26,1	96,8	20 - 54	25	26,3	96,8

ESTRUCTURA POR TAMAÑOS DE MERLUZA
01 - 09 DE FEBRERO DEL 2008



* Cifras preliminares, no oficiales