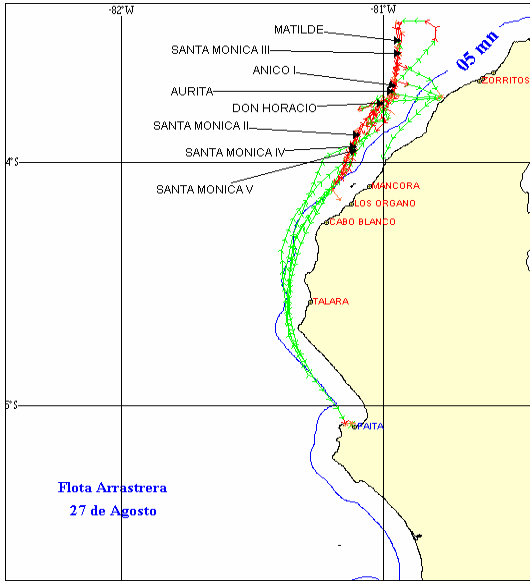




27 DE AGOSTO 2008

ZONAS DE PESCA DE MERLUZA

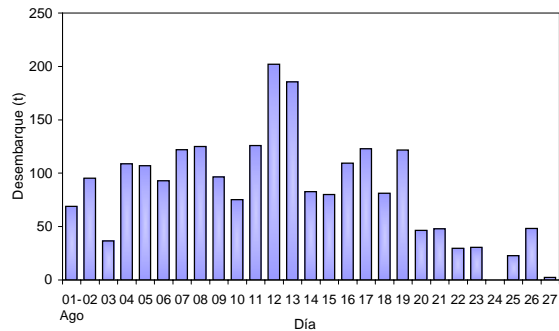


DESEMBARQUE (t) DE RECURSOS DEMERSALES DE LA FLOTA INDUSTRIAL

DIA	MERLUZA	OTROS DEMERSALES	TOTAL
01 al 15 Ene	1004.5	38.3	1042.8
16 al 31 Ene	1362.6	45.9	1408.4
01 al 15 Feb	1163.7	43.1	1206.8
16 al 23 Feb	815.7	29.5	845.2
01 al 30 Mar	79.1	0.0	79.1
01 al 15 Abr	0.0	0.0	0.0
16 al 30 Abr	1231.4	68.5	1299.9
01 al 15 May	1075.0	61.3	1136.3
16 al 31 Mayo	1654.4	87.2	1741.6
01 al 15 Jun	1212.0	55.2	1267.2
16 al 30 Jun	1145.2	55.6	1200.9
01 al 15 Jul	1418.3	76.0	1494.3
16 al 31 Jul	1508.2	93.2	1601.4
01 - 15 Ago	1605.0	75.4	1680.4
16-Ago	109.3	7.7	117.0
17-Ago	123.0	4.9	127.9
18-Ago	81.3	7.7	89.1
19-Ago	121.7	8.2	129.9
20-Ago	46.5	4.0	50.5
21-Ago	48.0	3.6	51.6
22-Ago	29.6	1.9	31.4
23-Ago	30.5	3.1	33.6
24-Ago	0.1	0.5	0.6
25-Ago	22.9	2.5	25.4
26-Ago	48.3	3.8	52.2
27-Ago	2.5	0.4	2.8
TOTAL	15938.8	777.5	16716.4
%	95.3	4.7	100.0

DESEMBARQUE (t) DE MERLUZA POR TIPO DE FLOTA

DIA	INDUSTRIAL			TOTAL
	EAC	EAME	EME	
01 al 15 Ene	565.7	438.8		1004.5
16 al 31 Ene	536.3	826.3		1362.6
01 al 15 Feb	528.8	634.9		1163.7
16 al 23 Feb	519.3	296.4		815.7
01 al 30 Mar	40.8	38.3		79.1
01 al 15 Abr	0.0	0.0		0.0
16 al 30 Abr	699.8	531.5		1231.4
01 al 15 May	558.8	516.2		1075.0
16 al 31 Mayo	973.9	680.5		1654.4
01 al 15 Jun	731.6	480.4		1212.0
16 al 30 Jun	672.4	472.8		1145.2
01 al 15 Jul	778.5	639.8		1418.3
16 al 31 Jul	821.2	687.0		1508.2
01 - 15 Ago	1219.0	386.1		1605.0
16-Ago	59.4	50.0		109.3
17-Ago	91.5	31.5		123.0
18-Ago	52.6	28.7		81.3
19-Ago	77.7	44.1		121.7
20-Ago	16.7	29.8		46.5
21-Ago	9.4	38.5		48.0
22-Ago	0.2	29.4		29.6
23-Ago	2.1	28.4		30.5
24-Ago	0.1	0.0		0.1
25-Ago	6.3	16.6		22.9
26-Ago	1.1	47.3		48.3
27-Ago	2.5	0.0		2.5
TOTAL	8965.6	6973.2	0.0	15938.8
%	56.2	43.8		100.0

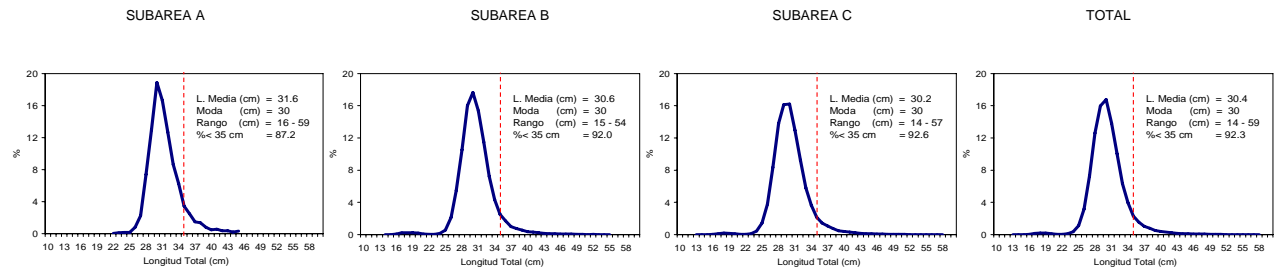


NUMERO DE EMBARCACIONES

DIA	EAC	EAME
16-Ago	7	2
17-Ago	7	1
18-Ago	11	2
19-Ago	11	2
20-Ago	8	2
21-Ago	2	2
22-Ago	1	2
23-Ago	2	2
24-Ago	1	
25-Ago	1	1
26-Ago	2	3
27-Ago	1	

DIA	EAC				EAME			
	RANGO	MODA	L.MEDIA	% < DE 35 cm	RANGO	MODA	L.MEDIA	% < DE 35 cm
16-Ago	15 - 50	29	29.3	95.1	24 - 52	30	30.4	92.7
17-Ago	14 - 55	28	29.0	96.1	17 - 43	29	30.0	95.9
18-Ago	16 - 50	28	29.0	95.7	17 - 48	29	30.0	93.4
19-Ago	14 - 52	28	29.2	95.8	18 - 50	30	30.0	92.1
20-Ago	15 - 43	28	29.1	96.1	18 - 48	29	30.5	92.5
21-Ago	17 - 44	30	29.7	96.5	15 - 48	30	30.2	94.9
22-Ago	24 - 36	29	29.2	99.1	20 - 47	31	30.7	91.8
23-Ago	17 - 48	30	29.8	97.0	16 - 56	30	31.8	86.0
24-Ago								
25-Ago	24 - 47	30	30.6	91.7	16 - 49	30	30.4	93.5
26-Ago	24 - 47	29	29.7	93.6	16 - 59	30	30.6	90.2
27-Ago	25 - 45	29	30.4	95.0				

ESTRUCTURA POR TAMAÑOS DE MERLUZA
01 - 27 DE AGOSTO DEL 2008



* Cifras preliminares, no oficiales