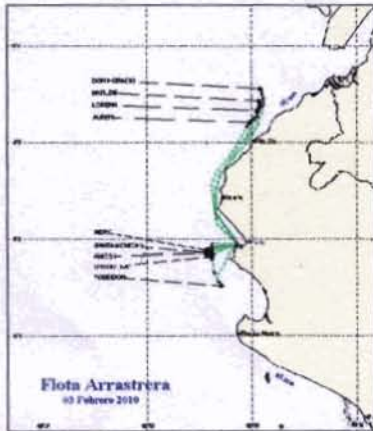




02 DE FEBRERO DE 2010

ZONAS DE PESCA DE MERLUZA

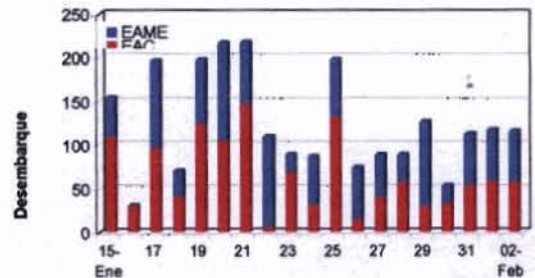


DESEMBARQUE (t) DE RECURSOS DEMERSALES DE LA FLOTA INDUSTRIAL

DIA	MERLUZA	OTROS DEMERSALES	TOTAL
01 - 15 Ene	1514.1	83.3	1597.4
16 - 31 Ene	2003.8	107.6	2111.3
01 - Feb	118.1	6.2	124.3
02 - Feb	116.2	4.9	121.2
<b>TOTAL</b>	<b>3752</b>	<b>202</b>	<b>3954</b>
%	94.9	5.1	100.0

DESEMBARQUE (t) DE MERLUZA POR TIPO DE FLOTA

DIA	INDUSTRIAL			TOTAL
	EAC	EAME	EME	
01 - 15 Ene	1064.7	449.4		1514.1
16 - 31 Ene	1074.2	929.6		2003.8
01 - Feb	59.2	58.8		118.1
02 - Feb	56.2	58.0		116.2
<b>TOTAL</b>	<b>2258.3</b>	<b>1495.9</b>	<b>0.0</b>	<b>3752.2</b>
%	60.1	39.9	0.0	100.0



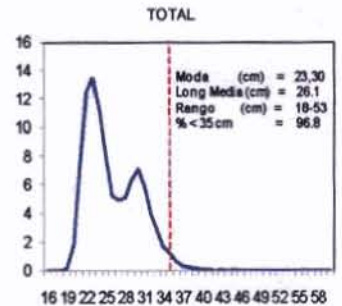
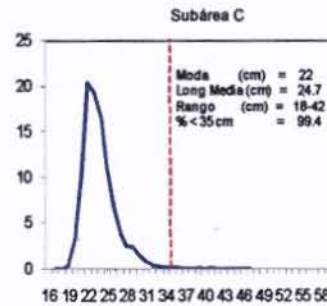
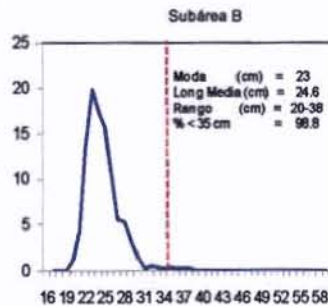
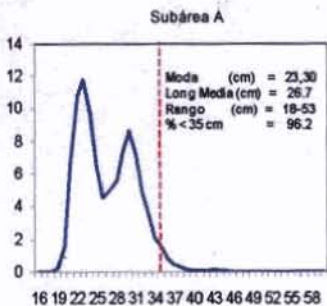
Desembarque diario (t) de merluza por tipo de flota

RO DE EMBARCACIONES

DIA	EAC	EAME
01 - Feb	6	2
02 - Feb	8	2

DIA	EAC				EAME			
	RANGO	MODA	L.MEDIA	% < DE 35 cm	RANGO	MODA	L.MEDIA	% < DE 35 cm
01 - Feb	18 - 43	23 y 28	24.9	97.6	20 - 44	30 y 24	27.9	96.3
02 - Feb	19 - 47	22 y 30	26.4	96.8	18 - 53	23 y 29	25.8	96.4

ESTRUCTURA POR TAMAÑOS DE MERLUZA POR SUBAREAS  
AI 02 DE FEBRERO DE 2010



\* Cifras preliminares, no oficiales

