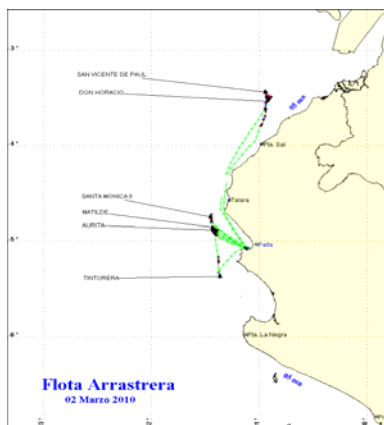




02 DE MARZO DE 2010

ZONAS DE PESCA DE MERLUZA

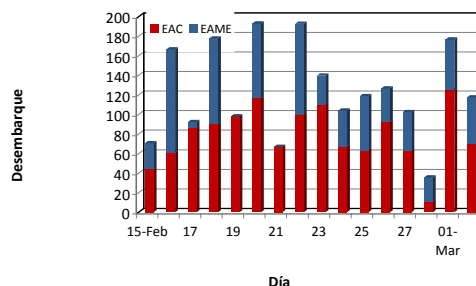


DESEMBARQUE (t) DE RECURSOS DEMERSALES DE LA FLOTA INDUSTRIAL

DIA	MERLUZA	OTROS DEMERSALES	TOTAL
01 - 15 Ene	1514.1	83.3	1597.4
16 - 31 Ene	2003.8	107.6	2111.3
01 - 15 Feb	1716.6	91.8	1808.4
16 - 28 Feb	1614.4	75.8	1690.2
01 - Mar	176.7	16.3	193.0
02 - Mar	117.5	5.1	122.6
TOTAL	7143	380	7523
%	95.0	5.0	100.0

DESEMBARQUE (t) DE MERLUZA POR TIPO DE FLOTA

DIA	INDUSTRIAL			TOTAL
	EAC	EAME	EME	
01 - 15 Ene	1064.7	449.4		1514.1
16 - 31 Ene	1074.2	929.6		2003.8
01 - 15 Feb	944.5	772.2		1716.6
16 - 28 Feb	1027.8	586.5		1614.4
01 - Mar	124.6	52.1		176.7
02 - Mar	69.8	47.7		117.5
TOTAL	4305.5	2837.6	0.0	7143.1
%	60.3	39.7	0.0	100.0



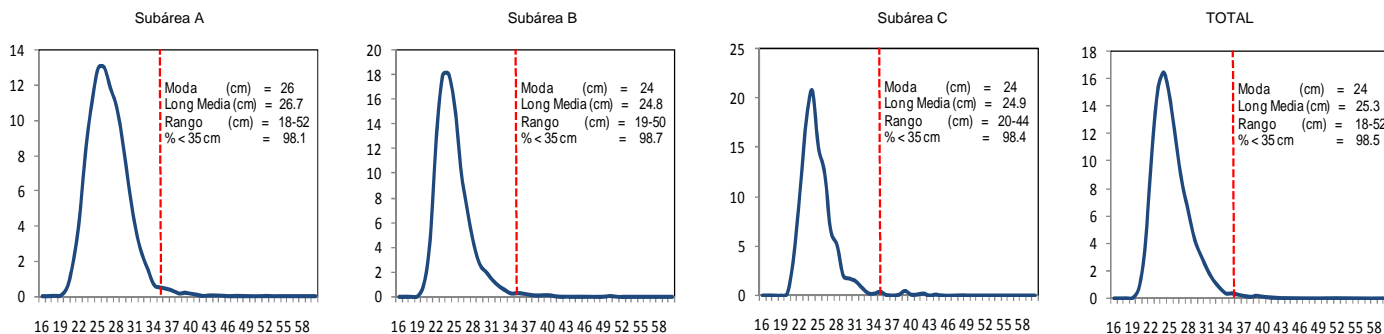
Desembarque diario (t) de merluza por tipo de flota

NÚMERO DE EMBARCACIONES

DIA	EAC	EAME
01 - Mar	11	2
02 - Mar	5	2

DIA	EAC				EAME			
	RANGO	MODA	L.MEDIA	% < DE 35 cm	RANGO	MODA	L.MEDIA	% < DE 35 cm
01 - Mar	19 - 47	24	25.2	99.0	18 - 52	24	26.0	97.7
02 - Mar	19 - 47	24	24.9	98.8	20 - 50	24	25.8	97.4

ESTRUCTURA POR TAMAÑOS DE MERLUZA POR SUBAREAS AI 02 DE MARZO DE 2010



* Cifras preliminares, no oficiales