

INSTITUTO DEL MAR DEL PERU



DIRECCIÓN CIENTÍFICA

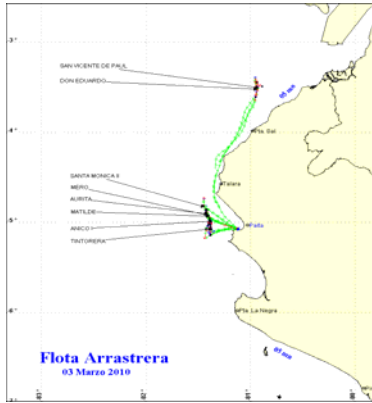
DIRECCION DE INVESTIGACIONES EN RECURSOS DEMERSALES Y LITORALES

UNIDAD DE INVESTIGACIONES EN PECES DEMERSALES BENTONICOS Y LITORALES
 REGIMEN PROVISIONAL DE PESCA DEL RECURSO MERLUZA
 R.M.N° 047-2010-PRODUCE



03 DE MARZO DE 2010

ZONAS DE PESCA DE MERLUZA

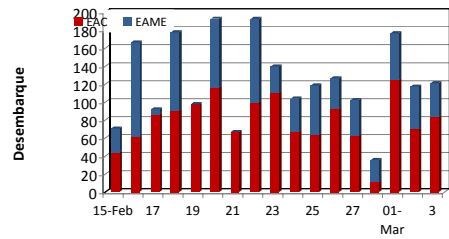


DESEMBARQUE (t) DE RECURSOS DEMERSALES DE LA FLOTA INDUSTRIAL

DIA	MERLUZA	OTROS DEMERSALES	TOTAL
01 - 15 Ene	1514.1	83.3	1597.4
16 - 31 Ene	2003.8	107.6	2111.3
01 - 15 Feb	1716.6	91.8	1808.4
16 - 28 Feb	1626.3	76.9	1703.2
01 - Mar	176.7	16.3	193.0
02 - Mar	117.5	5.1	122.6
03 - Mar	121.1	6.9	128.1
TOTAL	7276	388	7664
%	94.9	5.1	100.0

DESEMBARQUE (t) DE MERLUZA POR TIPO DE FLOTA

DIA	INDUSTRIAL			TOTAL
	EAC	EAME	EME	
01 - 15 Ene	1064.7	449.4		1514.1
16 - 31 Ene	1074.2	929.6		2003.8
01 - 15 Feb	944.5	772.2		1716.6
16 - 28 Feb	1039.8	586.5		1626.3
01 - Mar	124.6	52.1		176.7
02 - Mar	69.8	47.7		117.5
03 - Mar	83.7	37.5		121.1
TOTAL	4401.1	2875.1	0.0	7276.2
%	60.5	39.5	0.0	100.0



Día

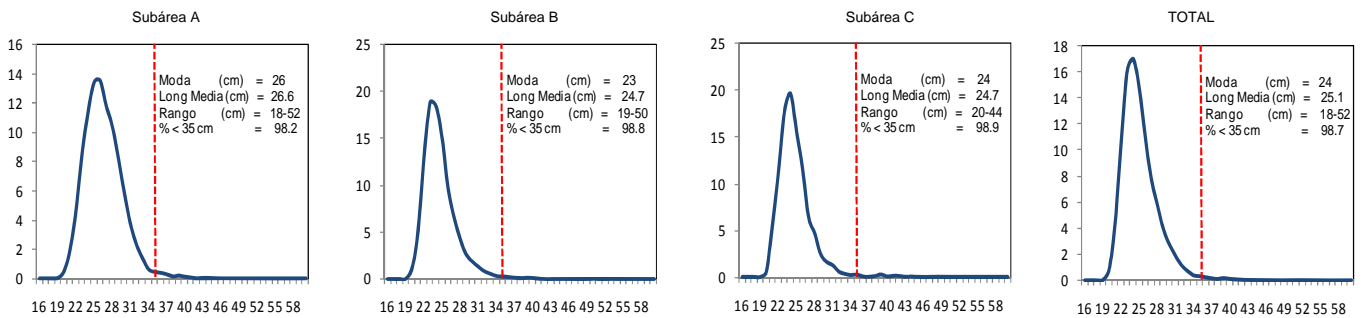
Desembarque diario (t) de merluza por tipo de flota

NÚMERO DE EMBARCACIONES

DIA	EAC	EAME
01 - Mar	11	2
02 - Mar	5	2
03 - Mar	7	2

DIA	EAC				EAME			
	RANGO	MODA	L.MEDIA	% < DE 35 cm	RANGO	MODA	L.MEDIA	% < DE 35 cm
01 - Mar	19 - 47	24	25.2	99.0	18 - 52	24	26.0	97.7
02 - Mar	19 - 47	24	24.9	98.8	20 - 50	24	25.8	97.4
03 - Mar	19 - 55	23	24.6	99.5	20 - 45	24	24.9	98.5

ESTRUCTURA POR TAMAÑOS DE MERLUZA POR SUBAREAS
 AI 03 DE MARZO DE 2010



* Cifras preliminares, no oficiales