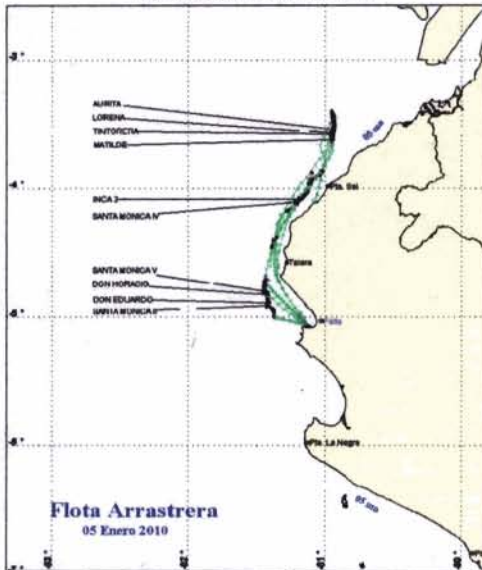




05 DE ENERO DE 2010

ZONAS DE PESCA DE MERLUZA

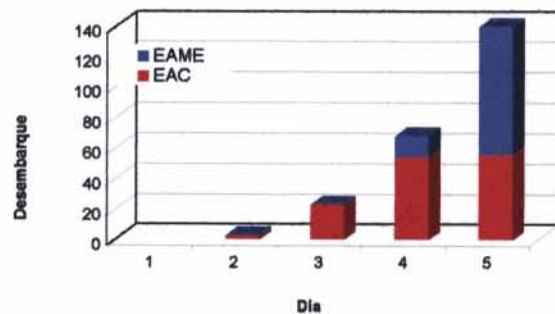


DESEMBARQUE (t) DE RECURSOS DEMERSALES DE LA FLOTA INDUSTRIAL

DIA	MERLUZA	OTROS DEMERSALES	TOTAL
01 - Ene	0.0		0.0
02 - Ene	2.8	0.8	3.6
03 - Ene	23.1	2.1	25.1
04 - Ene	67.9	5.2	73.1
05 - Ene	139.8	11.5	151.3
TOTAL	233.6	20	253
%	92.3	7.7	100.0

DESEMBARQUE (t) DE MERLUZA POR TIPO DE FLOTA

DIA	INDUSTRIAL			TOTAL
	EAC	EAME	EME	
01 - Ene				0.0
02 - Ene	2.8	0.0		2.8
03 - Ene	23.1	0.0		23.1
04 - Ene	53.9	13.9		67.9
05 - Ene	55.7	84.1		139.8
TOTAL	136	98	0	234
%	58.0	42.0	0.0	100.0



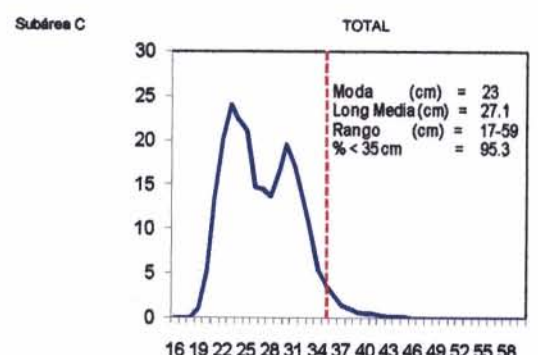
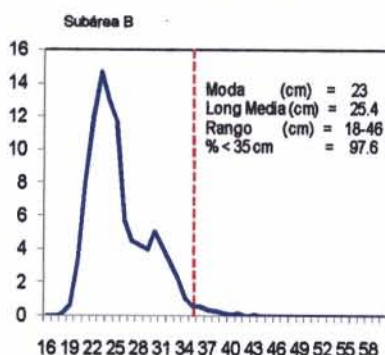
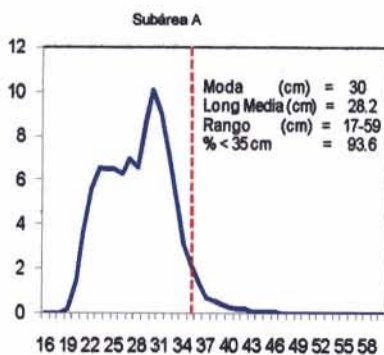
Desembarque diario (t) de merluza por tipo de flota

NUMERO DE EMBARCACIONES

DIA	EAC	EAME
01 - Ene		
02 - Ene	1	
03 - Ene	2	
04 - Ene	6	1
05 - Ene	7	3

DIA	EAC				EAME			
	RANGO	MODA	L.MEDIA	% < DE 35 cm	RANGO	MODA	L.MEDIA	% < DE 35 cm
01 - Ene								
02 - Ene	20 - 36	24.0	23.5	99.5				
03 - Ene	19 - 47	31.0	28.6	94.0				
04 - Ene	17 - 53	31.0	28.5	93.5	20 - 46	30	28.7	97.1
05 - Ene	18 - 59	23.0	28.5	95.2	19 - 46	23	28.3	95.9

ESTRUCTURA POR TAMAÑOS DE MERLUZA POR SUBAREAS
Al 05 DE ENERO DE 2010



* Cifras preliminares, no oficiales

