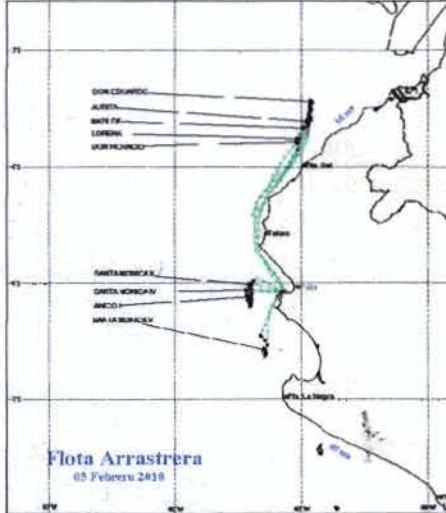




05 DE FEBRERO DE 2010

ZONAS DE PESCA DE MERLUZA

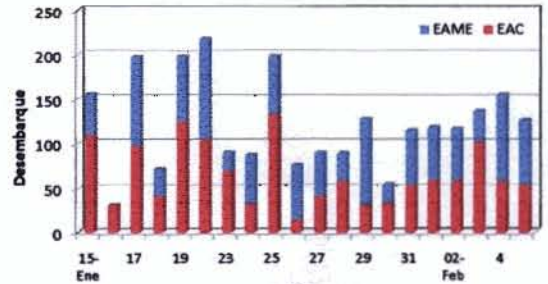


DESEMBARQUE (t) DE RECURSOS DEMERSALES DE LA FLOTA INDUSTRIAL

DIA	MERLUZA	OTROS DEMERSALES	TOTAL
01 - 15 Ene	1514.1	83.3	1597.4
16 - 31 Ene	2003.8	107.6	2111.3
01 - Feb	118.1	6.2	124.3
02 - Feb	116.2	4.9	121.2
03 - Feb	136.0	14.4	150.4
04 - Feb	153.6	5.9	159.5
05 - Feb	126.1	6.3	132.4
<b>TOTAL</b>	<b>4168</b>	<b>229</b>	<b>4396</b>
<b>%</b>	<b>94.8</b>	<b>5.2</b>	<b>100.0</b>

DESEMBARQUE (t) DE MERLUZA POR TIPO DE FLOTA

DIA	INDUSTRIAL			TOTAL
	EAC	EAME	EME	
01 - 15 Ene	1064.7	449.4		1514.1
16 - 31 Ene	1074.2	929.6		2003.8
01 - Feb	59.2	58.8		118.1
02 - Feb	58.2	58.0		116.2
03 - Feb	100.8	35.2		136.0
04 - Feb	58.2	95.5		153.6
05 - Feb	53.6	72.4		126.1
<b>TOTAL</b>	<b>2468.9</b>	<b>1699.0</b>	<b>0.0</b>	<b>4167.9</b>
<b>%</b>	<b>59.2</b>	<b>40.8</b>	<b>0.0</b>	<b>100.0</b>



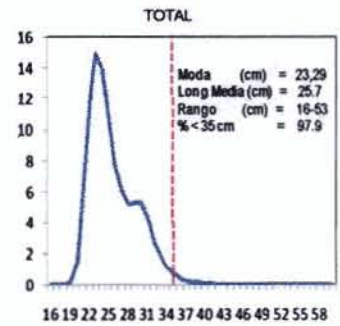
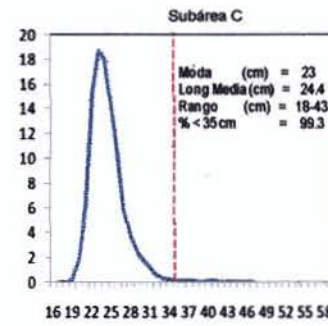
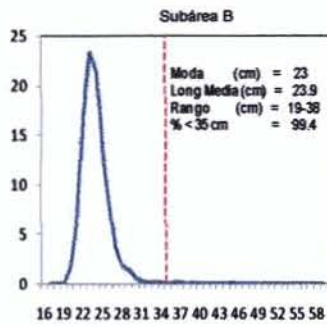
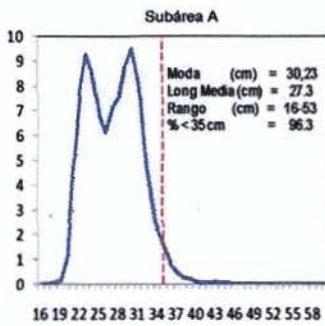
Desembarque diario (t) de merluza por tipo de flota

NUMERO DE EMBARCACIONES

DIA	EAC	EAME
01 - Feb	6	2
02 - Feb	8	2
03 - Feb	10	1
04 - Feb	7	3
05 - Feb	6	3

DIA	EAC				EAME			
	RANGO	MODA	L.MEDIA	% < DE 35 cm	RANGO	MODA	L.MEDIA	% < DE 35 cm
01 - Feb	18 - 43	23 y 28	24.9	97.6	20 - 44	30 y 24	27.9	96.3
02 - Feb	19 - 47	22 y 30	26.4	96.8	18 - 53	23 y 29	25.8	96.4
03 - Feb	16 - 45	24 y 27	26.5	98.1	19 - 43	23	23.9	99.1
04 - Feb	17 - 40	24.0	25.1	99.1	20 - 43	23 y 29	25.2	97.9
05 - Feb	19 - 47	23 y 27	26.0	97.8	20 - 45	24 y 30	25.4	99.0

ESTRUCTURA POR TAMAÑOS DE MERLUZA POR SUBAREAS  
AL 05 DE FEBRERO DE 2010



\* Cifras preliminares, no oficiales

