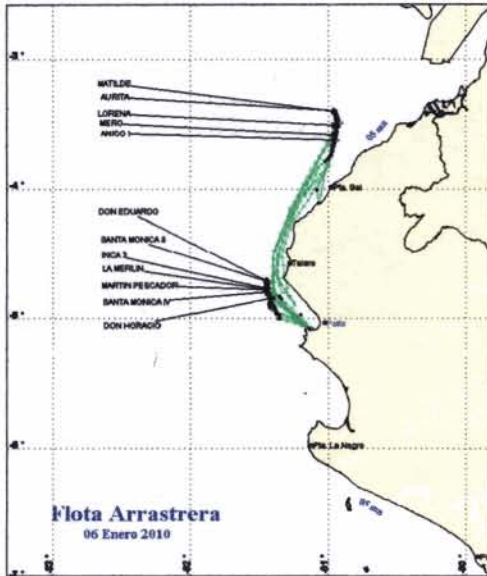




06 DE ENERO DE 2010

ZONAS DE PESCA DE MERLUZA

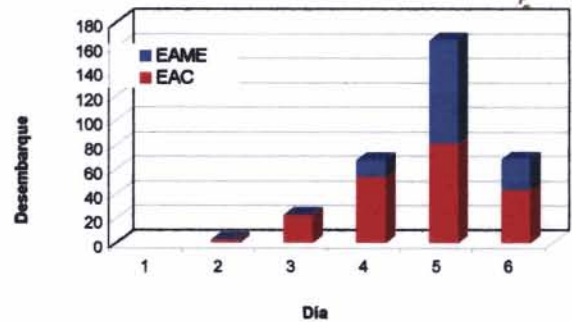


DESEMBARQUE (t) DE RECURSOS DEMERSALES DE LA FLOTA INDUSTRIAL

DIA	MERLUZA	OTROS DEMERSALES	TOTAL
01 - Ene	0.0		0.0
02 - Ene	2.8	0.8	3.6
03 - Ene	23.1	2.1	25.1
04 - Ene	67.9	5.2	73.1
05 - Ene	165.3	14.9	180.2
06 - Ene	68.5	5.7	74.2
<b>TOTAL</b>	<b>327</b>	<b>29</b>	<b>356</b>
<b>%</b>	<b>92.0</b>	<b>8.0</b>	<b>100.0</b>

DESEMBARQUE (t) DE MERLUZA POR TIPO DE FLOTA

DIA	INDUSTRIAL			TOTAL
	EAC	EAME	EME	
01 - Ene				0.0
02 - Ene	2.8	0.0		2.8
03 - Ene	23.1	0.0		23.1
04 - Ene	53.9	13.9		67.9
05 - Ene	81.1	84.1		165.3
06 - Ene	43.1	25.4		68.5
<b>TOTAL</b>	<b>204</b>	<b>123</b>	<b>0</b>	<b>327</b>
<b>%</b>	<b>62.3</b>	<b>37.7</b>	<b>0.0</b>	<b>100.0</b>



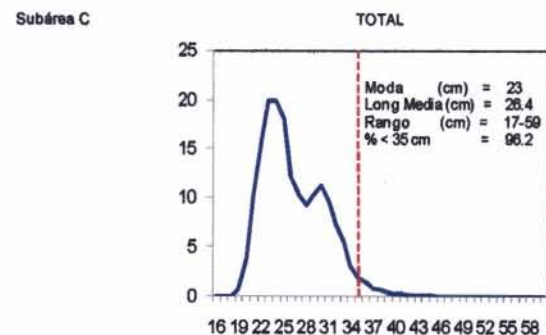
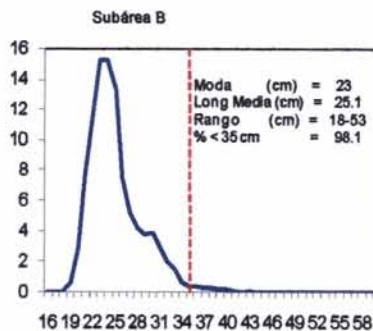
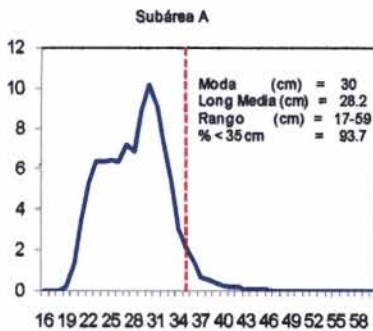
Desembarque diario (t) de merluza por tipo de flota

NUMERO DE EMBARCACIONES

DIA	EAC	EAME
01 - Ene		
02 - Ene	1	
03 - Ene	2	
04 - Ene	6	1
05 - Ene	9	3
06 - Ene	6	2

DIA	EAC				EAME			
	RANGO	MODA	L.MEDIA	% < DE 35 cm	RANGO	MODA	L.MEDIA	% < DE 35 cm
01 - Ene								
02 - Ene	20 - 36	24.0	23.5	99.5				
03 - Ene	19 - 47	31.0	28.6	94.0				
04 - Ene	17 - 53	31.0	28.5	93.5	20 - 46	30	28.7	97.1
05 - Ene	18 - 59	23.0	26.2	96.1	19 - 46	23	26.3	95.9
06 - Ene	19 - 47	24.0	25.0	98.4	19 - 43	23	24.8	98.5

ESTRUCTURA POR TAMAÑOS DE MERLUZA POR SUBAREAS AI 06 DE ENERO DE 2010



\* Cifras preliminares, no oficiales

