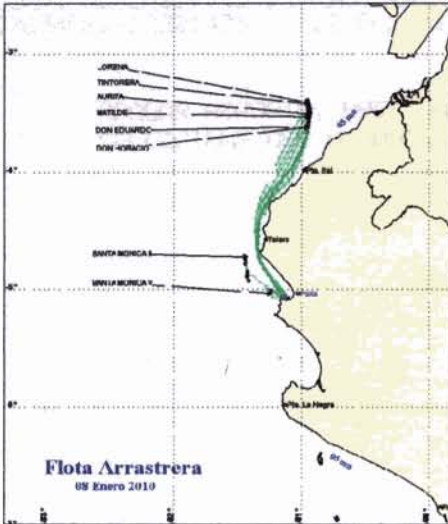




08 DE ENERO DE 2010

ZONAS DE PESCA DE MERLUZA

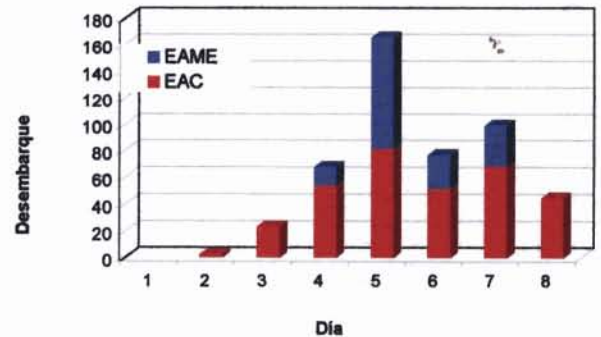


DESEMBARQUE (t) DE RECURSOS DEMERSALES DE LA FLOTA INDUSTRIAL

DIA	MERLUZA	OTROS DEMERSALES	TOTAL
01 - Ene	0.0		0.0
02 - Ene	2.8	0.8	3.6
03 - Ene	23.1	2.1	25.1
04 - Ene	67.9	5.2	73.1
05 - Ene	165.3	14.9	180.2
06 - Ene	76.7	6.0	82.7
07 - Ene	98.7	7.5	106.2
08 - Ene	44.7	3.2	47.8
<b>TOTAL</b>	<b>479</b>	<b>40</b>	<b>519</b>
%	92.4	7.6	100.0

DESEMBARQUE (t) DE MERLUZA POR TIPO DE FLOTA

DIA	INDUSTRIAL			TOTAL
	EAC	EAME	EME	
01 - Ene				
02 - Ene	2.8			2.8
03 - Ene	23.1			23.1
04 - Ene	53.9	13.9		67.9
05 - Ene	81.1	84.1		165.3
06 - Ene	51.3	25.4		76.7
07 - Ene	68.2	30.5		98.7
08 - Ene	44.7			44.7
<b>TOTAL</b>	<b>326</b>	<b>154</b>	<b>0</b>	<b>479</b>
%	67.9	32.1	0.0	100.0



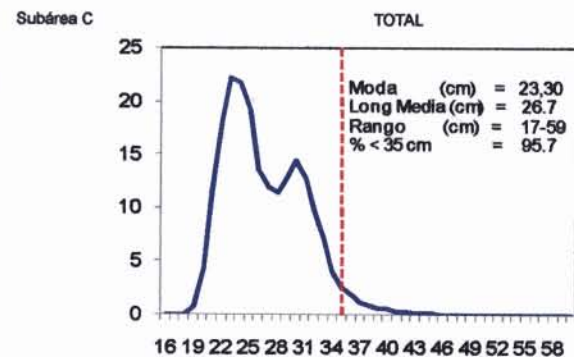
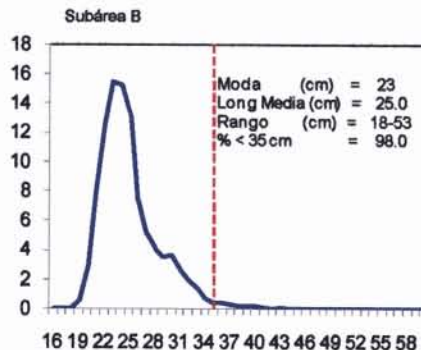
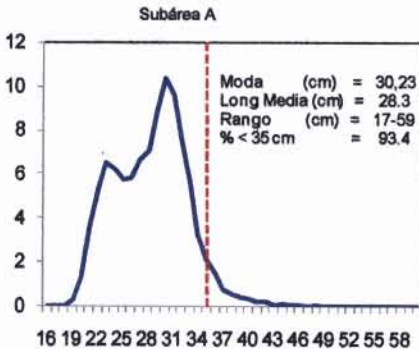
Desembarque diario (t) de merluza por tipo de flota

NUMERO DE EMBARCACIONES

DIA	EAC	EAME
01 - Ene		
02 - Ene	1	
03 - Ene	2	
04 - Ene	6	1
05 - Ene	9	3
06 - Ene	7	2
07 - Ene	7	2
08 - Ene	3	

DIA	EAC				EAME			
	RANGO	MODA	L.MEDIA	% < DE 36 cm	RANGO	MODA	L.MEDIA	% < DE 36 cm
01 - Ene								
02 - Ene	20 - 36	24.0	23.5	99.5				
03 - Ene	19 - 47	31.0	28.8	94.0				
04 - Ene	17 - 53	31.0	28.5	93.5	20 - 46	30	28.7	97.1
05 - Ene	18 - 59	23.0	26.2	96.1	19 - 46	23	26.3	95.9
06 - Ene	19 - 47	24.0	25.5	97.5	19 - 43	23	24.8	98.5
07 - Ene	18 - 46	30.0	27.9	94.8	19 - 47	23	25.7	95.8
08 - Ene	19 - 46	30.0	27.9	92.6				

ESTRUCTURA POR TAMAÑOS DE MERLUZA POR SUBAREAS  
A1 08 DE ENERO DE 2010



\* Cifras preliminares, no oficiales

