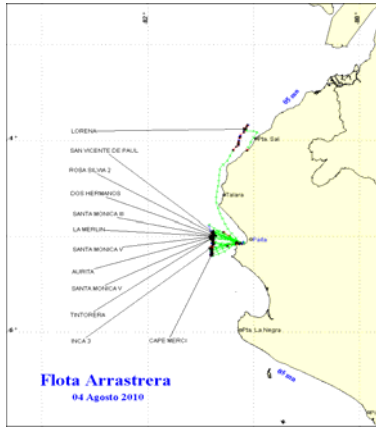




UNIDAD DE INVESTIGACIONES EN PECES DEMERSALES BENTONICOS Y LITORALES
 REGIMEN PROVISIONAL DE PESCA DEL RECURSO MERLUZA
 R.M.N° 047-2010-PRODUCE

05 DE AGOSTO DEL 2010

ZONAS DE PESCA DE MERLUZA

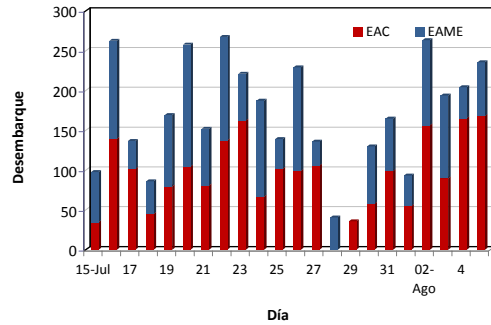


DESEMBARQUE (t) DE RECURSOS DEMERSALES DE LA FLOTA INDUSTRIAL

DIA	MERLUZA	OTROS DEMERSALES	TOTAL
01 - 31 Ene	3528.8	189.4	3718.3
01 - 28 Feb	3342.9	168.6	3511.6
01 - 31 Mar	2172.6	86.5	2259.1
01 - 31 May	3339.0	198.7	3537.7
01 - 30 Jun	4943.7	243.9	5187.6
01 - 15 Jul	2697.2	90.5	2787.7
16 - 31 jul	2615.5	79.1	2694.6
01 - ago	93.3	7.2	100.5
02 - ago	263.2	11.4	274.6
03 - ago	193.7	7.0	200.8
04 - ago	204.4	7.9	212.3
05 - ago	235.7	6.2	241.9
TOTAL	23630	1097	24727
%	95.6	4.4	100.0

DESEMBARQUE (t) DE MERLUZA POR TIPO DE FLOTA

DIA	INDUSTRIAL			TOTAL
	EAC	EAME	EME	
01 - 31 Ene	2149.8	1379.0		3528.8
01 - 28 Feb	1984.2	1358.7		3342.9
01 - 31 Mar	1062.9	1109.7		2172.6
01 - 31 May	1655.8	1683.2		3339.0
01 - 30 Jun	2431.7	2511.9		4943.7
01 - 15 Jul	1455.5	1241.7		2697.2
16 - 31 jul	1416.5	1199.0		2615.5
01 - ago	55.1	38.2		93.3
02 - ago	156.4	106.8		263.2
03 - ago	89.5	104.2		193.7
04 - ago	165.3	39.1		204.4
05 - ago	168.0	67.7		235.7
TOTAL	12790.7	10839.3	0.0	23630.0
%	54.1	45.9	0.0	100.0



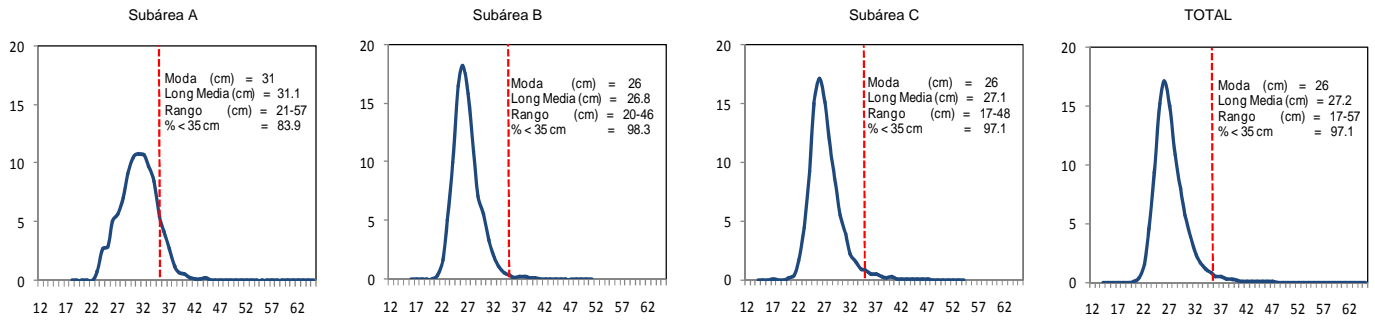
Desembarque diario (t) de merluza por tipo de flota

NÚMERO DE EMBARCACIONES

DIA	EAC	EAME
01 - ago	6	1
02 - ago	9	3
03 - ago	7	3
04 - ago	12	1
05 - ago	11	2

DIA	EAC				EAME			
	RANGO	MODA	L.MEDIA	% < DE 35 cm	RANGO	MODA	L.MEDIA	% < DE 35 cm
01 - ago	20 - 44	26 y 29	27.0	98.3	21 - 47	25 y 31	27.2	97.8
02 - ago	20 - 57	26	27.6	96.5	21 - 40	26 y 30	27.1	98.2
03 - ago	21 - 51	26 y 31	27.0	97.3	20 - 45	26	26.4	98.8
04 - ago	18 - 46	26	27.1	97.6	20 - 44	25 y 29	26.3	98.7
05 - ago	17 - 48	26 y 29	28.2	94.1	20 - 45	26 y 33	26.8	95.4

ESTRUCTURA POR TAMAÑOS DE MERLUZA POR SUBAREAS
 01 AL 05 DE AGOSTO 2010



* Cifras preliminares, no oficiales