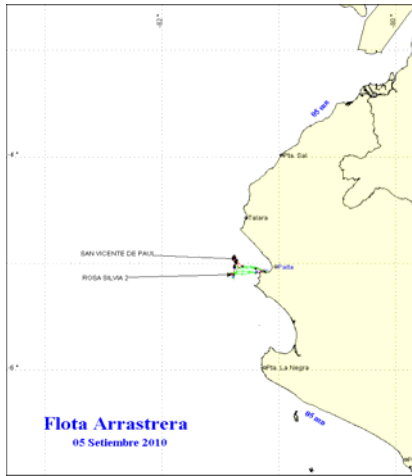




UNIDAD DE INVESTIGACIONES EN PECES DEMERSALES BENTONICOS Y LITORALES
 REGIMEN PROVISIONAL DE PESCA DEL RECURSO MERLUZA
 R.M.N° 047-2010-PRODUCE

06 DE SETIEMBRE DEL 2010

ZONAS DE PESCA DE MERLUZA

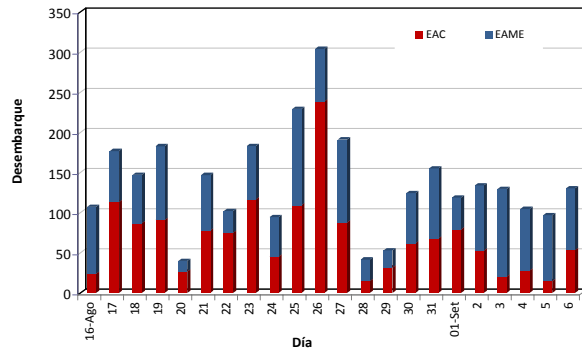


DESEMBARQUE (t) DE RECURSOS DEMERSALES DE LA FLOTA INDUSTRIAL

DIA	MERLUZA	OTROS DEMERSALES	TOTAL
01 - 31 Ene	3528.8	189.4	3718.3
01 - 28 Feb	3342.9	168.6	3511.6
01 - 31 Mar	2172.6	86.5	2259.1
01 - 31 May	3339.0	198.7	3537.7
01 - 30 Jun	4943.7	243.9	5187.6
01 - 31 Jul	5312.7	169.6	5482.3
01 - 31 Ago	4719.3	389.6	5108.9
01 - set	118.9	3.2	122.1
02 - set	134.1	2.4	136.5
03 - set	129.9	4.3	134.1
04 - set	104.7	3.2	107.9
05 - set	97.0	3.8	100.8
06 - set	130.4	2.9	133.3
TOTAL	28074	1466	29540
%	95.0	5.0	100.0

DESEMBARQUE (t) DE MERLUZA POR TIPO DE FLOTA

DIA	INDUSTRIAL			TOTAL
	EAC	EAME	EME	
01 - 31 Ene	2149.8	1379.0		3528.8
01 - 28 Feb	1984.2	1358.7		3342.9
01 - 31 Mar	1062.9	1109.7		2172.6
01 - 31 May	1655.8	1683.2		3339.0
01 - 30 Jun	2431.7	2511.9		4943.7
01 - 31 Jul	2872.0	2440.7		5312.7
01 - 31 Ago	2539.4	2179.7	0.141	4719.3
01 - set	79.3	39.6		118.9
02 - set	53.0	81.0		134.1
03 - set	20.7	109.2	0.003	129.9
04 - set	28.1	76.6		104.7
05 - set	14.9	82.1	0.003	97.0
06 - set	53.5	77.0		130.4
TOTAL	14945.3	13128.6	0.1	28074.1
%	53.2	46.8	0.0	100.0



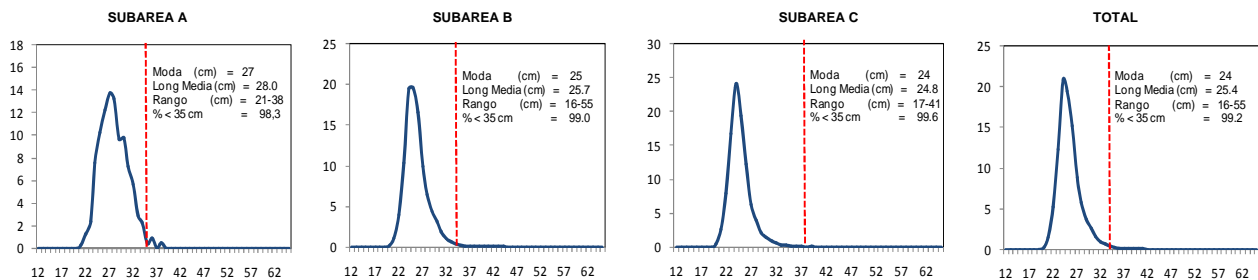
Desembarque diario (t) de merluza por tipo de flota

NÚMERO DE EMBARCACIONES

DIA	EAC	EAME
30 - ago	4	2
31 - ago	5	3
01 - set	5	2
02 - set	4	3
03 - set	4	3
04 - set	2	2
05 - set	2	2
06 - set	4	2

DIA	EAC				EAME			
	RANGO	MODA	L.MEDIA	% < DE 35 cm	RANGO	MODA	L.MEDIA	% < DE 35 cm
30 - ago	20-65	24	25.8	97.4	17-41	25	25.4	99.4
31 - ago	20-46	24	25.6	99.2	20-44	25	25.6	98.5
01 - set	19-36	24	24.8	99.8	20-45	24	26.3	99.4
02 - set	20-43	24	25.3	99.5	20-48	24	25.8	98.7
03 - set	16-55	25	26.2	97.6	19-41	25	26.4	98.5
04 - set	21-49	25	27.1	96.9	20-45	25	25.4	99.4
05 - set	21-45	25	25.5	98.5	17-35	24	24.5	100.0
06 - set	17-41	24	26.2	98.0	20-39	24	24.5	99.8

ESTRUCTURA POR TAMAÑOS DE MERLUZA POR SUBAREAS
 01 AL 06 DE SETIEMBRE DEL 2010



* Cifras preliminares, no oficiales