



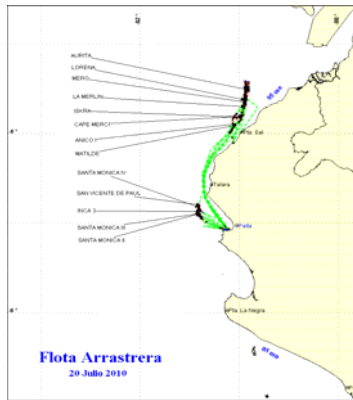
UNIDAD DE INVESTIGACIONES EN PECES DEMERSALES BENTONICOS Y LITORALES

REGIMEN PROVISIONAL DE PESCA DEL RECURSO MERLUZA

R.M.N° 047-2010-PRODUCE

20 DE JULIO DEL 2010

ZONAS DE PESCA DE MERLUZA

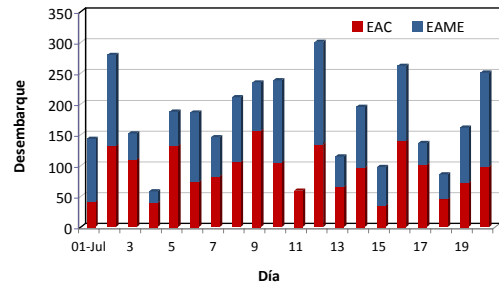


DESEMBARQUE (t) DE MERLUZA POR TIPO DE FLOTA

DIA	INDUSTRIAL			TOTAL
	EAC	EAME	EME	
01 - 31 Ene	2149.8	1379.0		3528.8
01 - 28 Feb	1984.2	1358.7		3342.9
01 - 31 Mar	1062.9	1109.7		2172.6
01 - 31 May	1655.8	1683.2		3339.0
01 - 30 Jun	2431.7	2511.9		4943.7
01 - 15 Jul	1455.5	1241.7		2697.2
16 - jul	139.7	122.7		262.4
17 - jul	101.6	35.1		136.6
18 - jul	45.2	40.7		85.9
19 - jul	71.9	89.9		161.8
20 - jul	98.2	153.1		251.3
<b>TOTAL</b>	<b>11196.5</b>	<b>9725.8</b>	<b>0.0</b>	<b>20922.3</b>
<b>%</b>	<b>53.5</b>	<b>46.5</b>	<b>0.0</b>	<b>100.0</b>

DESEMBARQUE (t) DE RECURSOS DEMERSALES DE LA FLOTA INDUSTRIAL

DIA	MERLUZA	OTROS DEMERSALES	TOTAL
01 - 31 Ene	3528.8	189.4	3718.3
01 - 28 Feb	3342.9	168.6	3511.6
01 - 31 Mar	2172.6	86.5	2259.1
01 - 31 May	3339.0	198.7	3537.7
01 - 30 Jun	4943.7	243.9	5187.6
01 - 15 Jul	2697.2	90.5	2787.7
16 - jul	262.4	4.5	266.9
17 - jul	136.6	4.3	140.9
18 - jul	85.9	3.1	89.0
19 - jul	161.8	4.3	166.1
20 - jul	251.3	9.7	261.1
<b>TOTAL</b>	<b>20922</b>	<b>1004</b>	<b>21926</b>
<b>%</b>	<b>95.4</b>	<b>4.6</b>	<b>100.0</b>



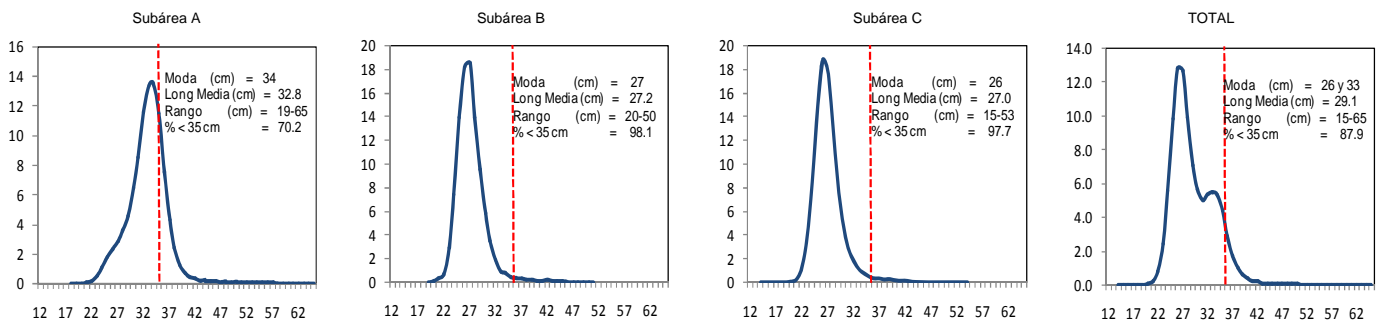
Desembarque diario (t) de merluza por tipo de flota

NÚMERO DE EMBARCACIONES

DIA	EAC	EAME
16 - jul	9	3
17 - jul	8	1
18 - jul	3	1
19 - jul	4	2
20 - jul	8	4

DIA	EAC				EAME			
	RANGO	MODA	L.MEDIA	% < DE 35 cm	RANGO	MODA	L.MEDIA	% < DE 35 cm
16 - jul	20 - 58	34 y 26	33.8	55.7	20 - 53	26, 34	28.8	87.3
17 - jul	20 - 62	33 y 27	32.1	74.7	23 - 45	27	28.2	97.7
18 - jul	22 - 58	34 y 27	31.9	78.2	23 - 55	34,28 y 26	33.3	68.0
19 - jul	21 - 54	34 y 29	31.7	77.2	21 - 43	26 y 34	27.2	97.4
20 - jul	21 - 63	31 y 27	30.7	84.6	20 - 63	26 y 34	28.3	90.6

ESTRUCTURA POR TAMAÑOS DE MERLUZA POR SUBAREAS 01 AL 20 DE JULIO 2010



\* Cifras preliminares, no oficiales