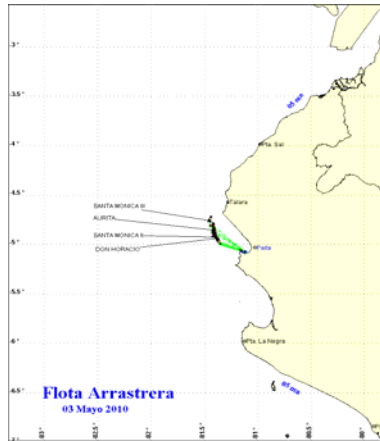




03 DE MAYO DEL 2010

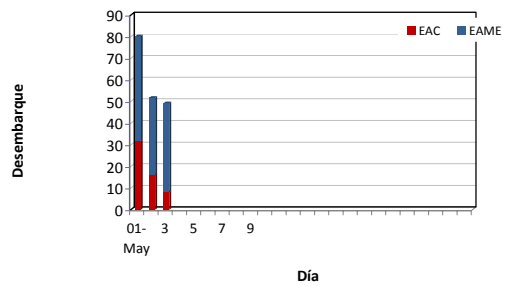
ZONAS DE PESCA DE MERLUZA



DIA	MERLUZA	OTROS DEMERSALES	TOTAL
01 - 31 Ene	3528.8	189.4	3718.3
01 - 28 Feb	3342.9	168.6	3511.6
01 - 31 Mar	2172.6	86.5	2259.1
01 - May	80.1	4.4	84.5
02 - May	51.7	6.4	58.1
03 - May	49.3	6.2	55.5
TOTAL	9225	462	9687
%	95.2	4.8	100.0

DESEMBARQUE (t) DE MERLUZA POR TIPO DE FLOTA

DIA	INDUSTRIAL			TOTAL
	EAC	EAME	EME	
01 - 31 Ene	2149.8	1379.0		3528.8
01 - 28 Feb	1984.2	1358.7		3342.9
01 - 31 Mar	1062.9	1109.7		2172.6
01 - May	31.7	48.4		80.1
02 - May	16.1	35.6		51.7
03 - May	8.1	41.1		49.3
TOTAL	5252.9	3972.5	0.0	9225.4
%	56.9	43.1	0.0	100.0



Desembarque diario (t) de merluza por tipo de flota

NÚMERO DE EMBARCACIONES

DIA	EAC	EAME
01 - May	4	2
02 - May	6	3
03 - May	1	4

DIA	EAC				EAME			
	RANGO	MODA	L.MEDIA	% < DE 35 cm	RANGO	MODA	L.MEDIA	% < DE 35 cm
01 - May	21 - 47	27	27.8	98.0	20 - 43	27	27.7	97.2
02 - May	20 - 44	26	27.0	98.9	20 - 51	27	28.2	96.2
03 - May	22 - 37	26	26.3	99.8	20 - 46	27	27.8	97.2

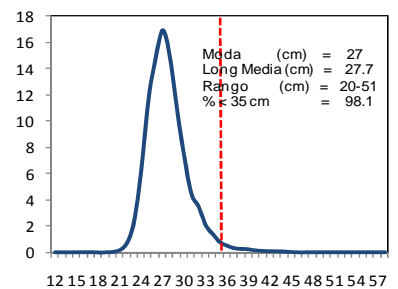
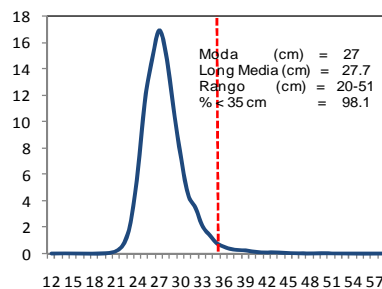
ESTRUCTURA POR TAMAÑOS DE MERLUZA POR SUBAREAS AI 03 DE MAYO DEL 2010

Subárea A

Subárea B

Subárea C

TOTAL



* Cifras preliminares, no oficiales