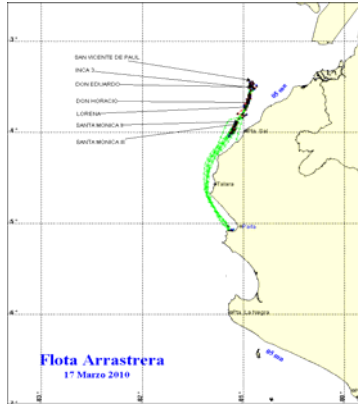




17 DE MARZO DE 2010

ZONAS DE PESCA DE MERLUZA

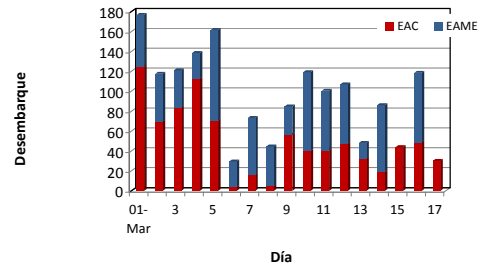


DESEMBARQUE (t) DE RECURSOS DEMERSALES DE LA FLOTA INDUSTRIAL

DIA	MERLUZA	OTROS DEMERSALES	TOTAL
01 - 31 Ene	3530.3	189.4	3719.7
01 - 28 Feb	3342.9	168.6	3511.6
01 - 15 Mar	1453.6	86.5	1540.1
16 - Mar	118.7	11.3	130.0
17 - Mar	30.1	1.8	31.9
TOTAL	8476	458	8933
%	94.9	5.1	100.0

DESEMBARQUE (t) DE MERLUZA POR TIPO DE FLOTA

DIA	INDUSTRIAL			TOTAL
	EAC	EAME	EME	
01 - 31 Ene	2151.3	1379.0		3530.3
01 - 28 Feb	1984.2	1358.7		3342.9
01 - 15 Mar	767.2	686.3		1453.6
16 - Mar	49.0	69.7		118.7
17 - Mar	30.1			30.1
TOTAL	4981.8	3493.8	0.0	8475.6
%	58.8	41.2	0.0	100.0



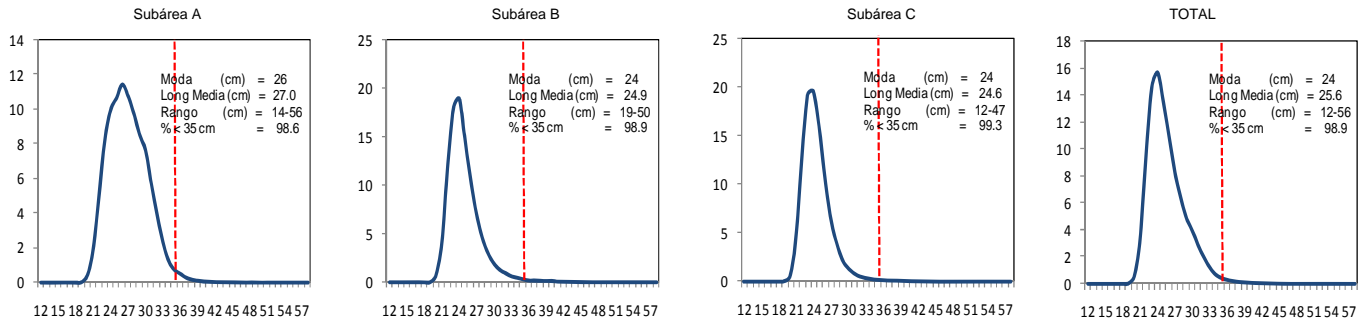
Desembarque diario (t) de merluza por tipo de flota

NÚMERO DE EMBARCACIONES

DIA	EAC	EAME
16 - Mar	6	3
17 - Mar	4	

DIA	EAC				EAME			
	RANGO	MODA	L.MEDIA	% < DE 35 cm	RANGO	MODA	L.MEDIA	% < DE 35 cm
16 - Mar	19 - 48	26	26.9	97.1	19 - 46	24	26.3	98.4
17 - Mar	20 - 45	28	26.8	97.1				

ESTRUCTURA POR TAMAÑOS DE MERLUZA POR SUBAREAS
AL 17 DE MARZO DE 2010



* Cifras preliminares, no oficiales