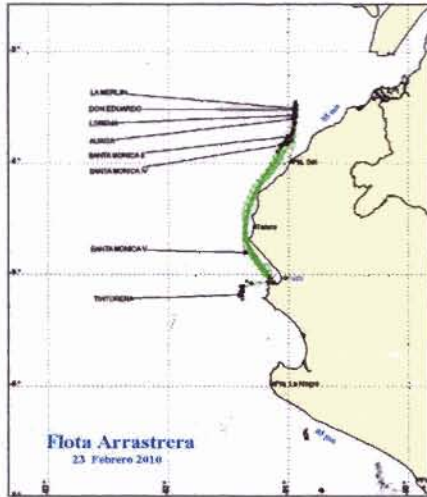




ZONAS DE PESCA DE MERLUZA

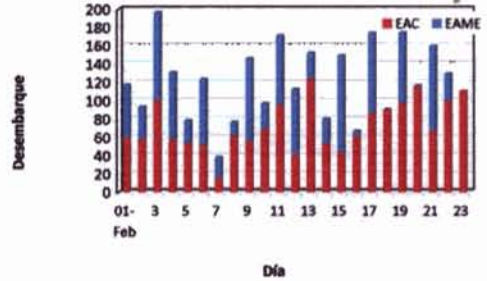


DESEMBARQUE (t) DE RECURSOS DEMERSALES DE LA FLOTA INDUSTRIAL

DIA	MERLUZA	OTROS DEMERSALES	TOTAL
01 - 15 Ene	1514.1	83.3	1597.4
16 - 31 Ene	2003.8	107.6	2111.3
01 - 15 Feb	1716.6	91.8	1808.4
16 - Feb	166.7	5.2	171.9
17 - Feb	92.2	6.0	98.2
18 - Feb	177.8	7.2	185.0
19 - Feb	97.7	3.6	101.3
20 - Feb	192.9	7.6	200.5
21 - Feb	66.9	2.5	69.5
22 - Feb	192.7	6.3	199.0
23 - Feb	139.6	4.6	144.3
<b>TOTAL</b>	<b>6361</b>	<b>326</b>	<b>6687</b>
<b>%</b>	<b>95.1</b>	<b>4.9</b>	<b>100.0</b>

DESEMBARQUE (t) DE MERLUZA POR TIPO DE FLOTA

DIA	INDUSTRIAL			TOTAL
	EAC	EAME	EME	
01 - 15 Ene	1064.7	449.4		1514.1
16 - 31 Ene	1074.2	929.6		2003.8
01 - 15 Feb	944.5	772.2		1716.6
16 - Feb	61.3	105.3		166.7
17 - Feb	86.6	5.6		92.2
18 - Feb	90.6	87.2		177.8
19 - Feb	97.7	0.0		97.7
20 - Feb	116.4	76.5		192.9
21 - Feb	66.9	0.0		66.9
22 - Feb	100.0	92.6		192.7
23 - Feb	110.3	29.5		139.6
<b>TOTAL</b>	<b>3813.2</b>	<b>2648.0</b>	<b>0.0</b>	<b>6361.2</b>
<b>%</b>	<b>59.9</b>	<b>46.1</b>	<b>0.0</b>	<b>100.0</b>



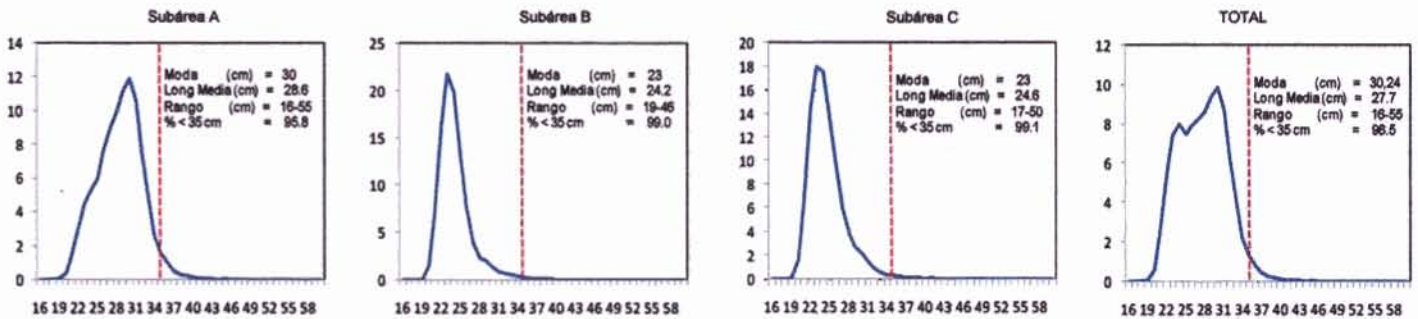
Desembarque diario (t) de merluza por tipo de flota

NUMERO DE EMBARCACIONES

DIA	EAC	EAME
16 - Feb	5	3
17 - Feb	7	1
18 - Feb	6	3
19 - Feb	8	
20 - Feb	7	3
21 - Feb	5	
22 - Feb	7	3
23 - Feb	10	1

DIA	EAC				EAME			
	RANGO	MODA	L.MEDIA	% < DE 35 cm	RANGO	MODA	L.MEDIA	% < DE 35 cm
16 - Feb	20 - 47	30,22	29.7	94.9	20 - 52	27,31	28.7	95.5
17 - Feb	20 - 52	30	28.5	95.0	20 - 40	23,29	24.5	98.5
18 - Feb	18 - 46	31,24	29.3	95.2	19 - 46	26,24	28.3	94.9
19 - Feb	18 - 42	30,24	28.7	95.2				
20 - Feb	20 - 55	29	28.6	98.0	20 - 44	26,21	27.0	97.8
21 - Feb	19 - 47	29,25	28.2	96.9				
22 - Feb	18 - 48	28	27.8	98.3	20 - 47	26	27.3	99.0
23 - Feb	19 - 47	28	28.1	95.0	20 - 42	31,23	28.8	97.2

ESTRUCTURA POR TAMAÑOS DE MERLUZA POR SUBAREAS AI 23 DE FEBRERO DE 2010



\* Citras preliminares, no oficiales

