



UNIDAD DE INVESTIGACIONES EN PECES DEMERSALES BENTONICOS Y LITORALES
REGIMEN PROVISIONAL DE PESCA DEL RECURSO MERLUZA
R.M.N° 367-2010-PRODUCE
* Área autorizada de pesca: extremo norte a 06° LS

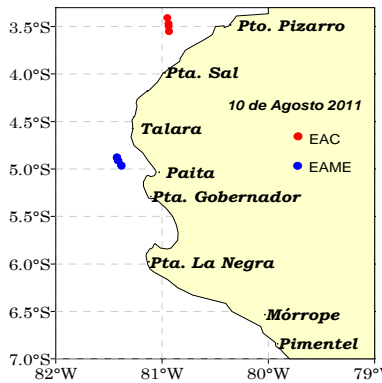
10 DE AGOSTO DEL 2011

DESEMBARQUE (t) DE RECURSOS DEMERSALES DE LA FLOTA INDUSTRIAL

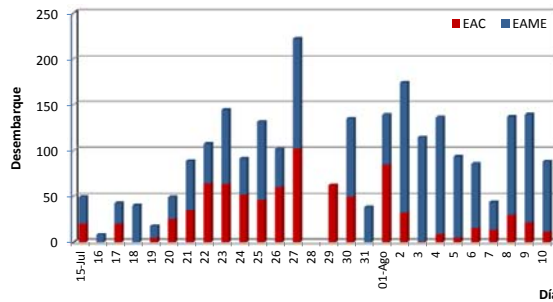
DIA	INDUSTRIAL			TOTAL MERLUZA	Otros Demersales	TOTAL	Numero de embarcaciones	
	EAC	EAME	EME				EAC	EAME
01 - 31 Ene	1345.0	1213.7		2558.7	213.2	2771.9		
01 - 28 Feb	2287.6	1576.3		3863.9	290.6	4154.5		
01 - 31 Mar	2299.5	2365.4		4664.9	107.6	4772.5		
01 - 31 May	2523.4	2079.2		4602.5	116.6	4719.2		
01 - 30 Jun	2004.1	2014.4		4018.5	240.2	4258.8		
01 - 31 Jul	1456.6	1504.3		2960.8	287.2	3248.0		
01 - Ago	84.4	54.4		138.8	14.9	153.7	7	2
02 - Ago	32.5	141.4		173.9	65.1	239.0	6	4
03 - Ago	0.9	113.2		114.2	90.7	204.9	6	4
04 - Ago	9.0	127.1		136.1	70.6	206.6	5	4
05 - Ago	5.1	88.2		93.2	100.8	194.0	7	4
06 - Ago	15.7	69.7		85.4	1.9	87.3	2	2
07 - Ago	13.6	30.0		43.6	16.6	60.2	3	2
08 - Ago	30.1	106.7		136.7	6.2	143.0	4	4
09 - Ago	21.5	117.7		139.2	8.3	147.4	3	3
10 - Ago	11.6	76.5		88.1	2.4	90.5	1	2
TOTAL	12140.4	11678.1	0.0	23818.5	1633.0	25451.5		

*02 y 03 de mayo 2011: Pesca exploratoria de merluza

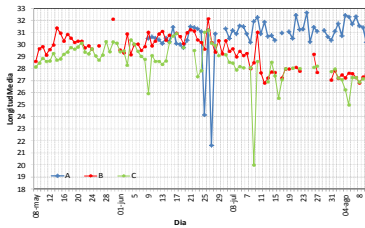
DISTRIBUCION ESPACIAL DE LA FLOTA



DESEMBARQUE DE MERLUZA (T) POR TIPO DE FLOTA



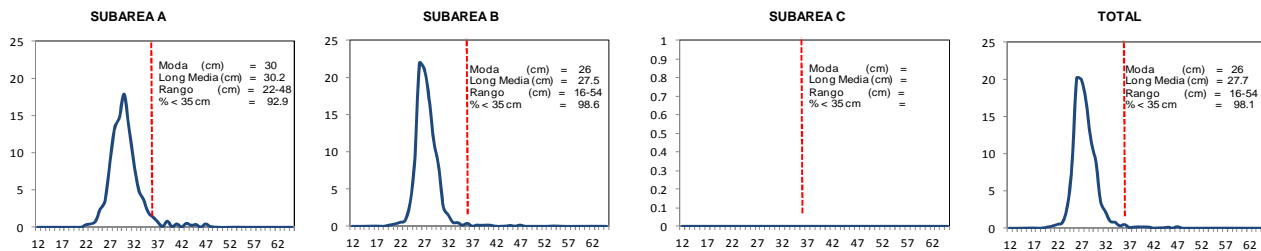
LONGITUD MEDIA (CM) DE MERLUZA POR SUBAREAS



ESTRUCTURA POR TAMAÑOS DE MERLUZA POR SUBAREAS 01 AL 10 DE AGOSTO DEL 2011

DIA	EAC				EAME			
	RANGO	MODA	L.MEDIA	% < DE 35 cm	RANGO	MODA	L.MEDIA	% < DE 35 cm
01 - Ago	19 - 61	30	30.7	91.8	14 - 46	27	27.7	98.1
02 - Ago	22 - 56	31	32.1	82.8	14 - 64	27	27.5	98.2
03 - Ago	24 - 45	30	30.7	90.9	14 - 50	27	27.3	98.4
04 - Ago	24 - 57	31	32.4	79.1	15 - 46	27	26.9	99.0
05 - Ago	22 - 60	31	32.3	83.1	14 - 51	27	27.4	98.3
06 - Ago	23 - 51	32	31.7	85.0	16 - 51	27	27.5	96.8
07 - Ago	16 - 59	27	28.0	95.0	15 - 47	27	27.3	97.9
08 - Ago	20 - 53	31	31.5	88.5	14 - 51	27	26.8	98.6
09 - Ago	17 - 54	31	31.4	87.7	15 - 52	27	27.3	98.3
10 - Ago	22 - 48	30	30.2	92.9	16 - 54	26	27.5	98.6

ESTRUCTURA POR TAMAÑOS DE MERLUZA POR SUBAREAS 10 DE AGOSTO 2011



* Cifras preliminares, no oficiales
Veda reproductiva de merluza del 27 de marzo al 07 de mayo 2011