



UNIDAD DE INVESTIGACIONES EN PECES DEMERSALES BENTONICOS Y LITORALES
REGIMEN PROVISIONAL DE PESCA DEL RECURSO MERLUZA
R.M.N° 367-2010-PRODUCE

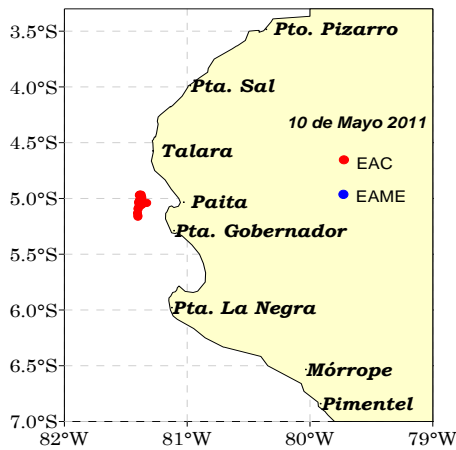
10 DE MAYO DEL 2011

DESEMBARQUE (t) DE RECURSOS DEMERSALES DE LA FLOTA INDUSTRIAL

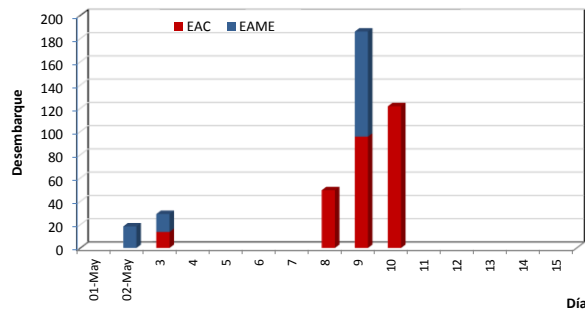
DIA	INDUSTRIAL			TOTAL MERLUZA	Otros Demersales	TOTAL	Numero de embarcaciones	
	EAC	EAME	EME				EAC	EAME
01 - 31 Ene	1345.0	1213.7		2558.7	213.2	2771.9		
01 - 28 Feb	2287.6	1575.8		3863.4	290.6	4154.0		
01 - 31 Mar	2299.5	2365.4		4664.9	107.6	4772.5		
02 - May*		18.5		18.5	1.3	19.9		
03 - May*	13.8	15.4		29.2	2.7	31.9	1	1
08 - May	49.6			49.6	1.6	51.2	3	
09 - May	95.7	90.4		186.1	3.4	189.5	5	2
10 - May	121.8			121.8	2.6	124.5	7	
				0.0		0.0		
				0.0		0.0		
				0.0		0.0		
TOTAL	6213.0	5279.2	0.0	11492.3	623.1	12115.4		

* Pesca Exploratoria

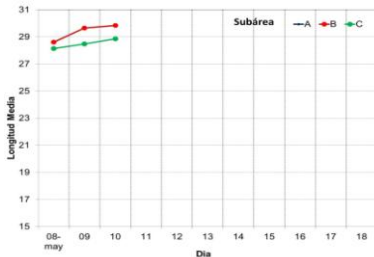
DISTRIBUCION ESPACIAL DE LA FLOTA



DESEMBARQUE DE MERLUZA (T) POR TIPO DE FLOTA



LONGITUD MEDIA (CM) DE MERLUZA POR SUBAREAS

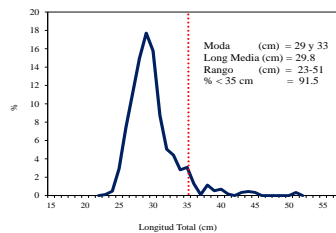


ESTRUCTURA POR TAMAÑOS DE MERLUZA POR SUBAREAS 01 AL 10 DE MAYO DEL 2011

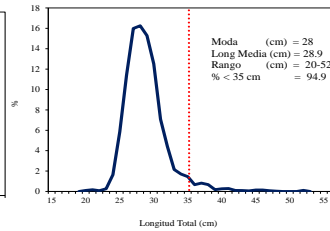
DIA	EAC				EAME			
	RANGO	MODA	L.MEDIA	% < DE 35 cm	RANGO	MODA	L.MEDIA	% < DE 35 cm
08 - May	20 - 48	27	28.0	97.6	20 - 50	29	28.8	98.5
09 - May	18 - 50	28 y 35	28.7	97.4	23 - 38	30	30.1	98.4
10 - May	20 - 52	29 y 35	29.2	95.8				

ESTRUCTURA TAMAÑOS DE MERLUZA POR SUBAREAS - 10 DE MAYO 2011

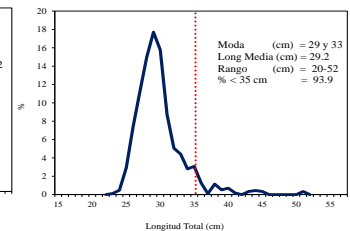
SUBAREA A



SUBAREA B



SUBAREA C



TOTAL

* Cifras preliminares, no oficiales