



UNIDAD DE INVESTIGACIONES EN PECES DEMERSALES BENTONICOS Y LITORALES

REGIMEN PROVISIONAL DE PESCA DEL RECURSO MERLUZA

R.M.N° 367-2010-PRODUCE

\* Área autorizada de pesca: extremo norte a 06° LS

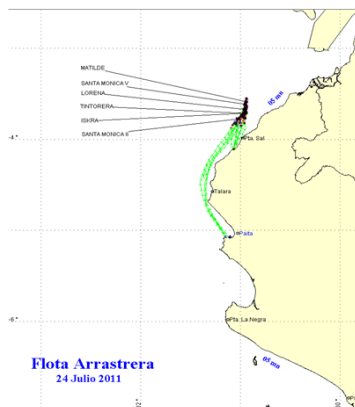
25 DE JULIO DEL 2011

DESEMBARQUE (t) DE RECURSOS DEMERSALES DE LA FLOTA INDUSTRIAL

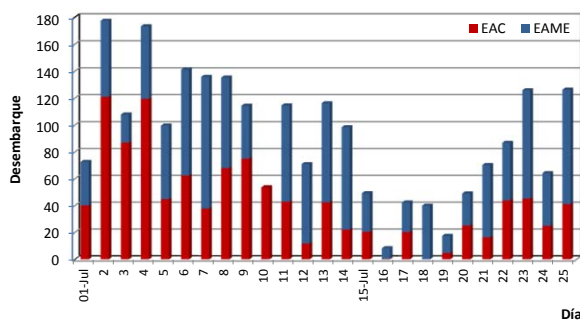
DIA	INDUSTRIAL			TOTAL MERLUZA	Otros Demersales	TOTAL	Numero de embarcaciones	
	EAC	EAME	EME				EAC	EAME
01 - 31 Ene	1345.0	1213.7		2558.7	213.2	2771.9		
01 - 28 Feb	2287.6	1576.3		3863.9	290.6	4154.5		
01 - 31 Mar	2299.5	2365.4		4664.9	107.6	4772.5		
01 - 31 May	2523.4	2079.2		4602.5	116.6	4719.2		
01 - 30 Jun	2004.1	2014.4		4018.5	240.2	4258.8		
01 - 15 Jul	850.7	811.0		1661.7	91.6	1753.3		
16 - Jul	0.4	8.0		8.4	0.9	9.2	1	1
17 - Jul	20.4	22.1		42.4	5.1	47.5	3	1
18 - Jul		40.1		40.1	2.8	42.9	3	
19 - Jul	4.8	12.7		17.5	17.9	35.5	1	2
20 - Jul	25.3	23.9		49.1	2.4	51.6	2	1
21 - Jul	16.5	53.8		70.3	15.1	85.4	2	2
22 - Jul	44.1	42.9		87.0	2.8	89.8	3	2
23 - Jul	45.3	80.6		125.9	6.7	132.6	4	2
24 - Jul	24.9	39.4		64.3	29.3	93.6	3	1
25 - Jul	41.3	85.1		126.4	29.6	156.0	4	2
<b>TOTAL</b>	<b>11533.3</b>	<b>10468.4</b>	<b>0.0</b>	<b>22001.7</b>	<b>1172.5</b>	<b>23174.2</b>		

\*02 y 03 de mayo 2011: Pesca exploratoria de merluza

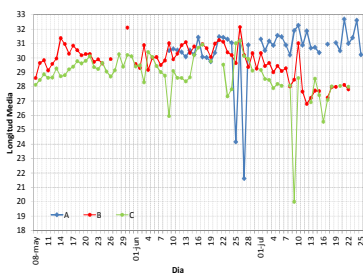
DISTRIBUCION ESPACIAL DE LA FLOTA



DESEMBARQUE DE MERLUZA (T) POR TIPO DE FLOTA



LONGITUD MEDIA (CM) DE MERLUZA POR SUBAREAS

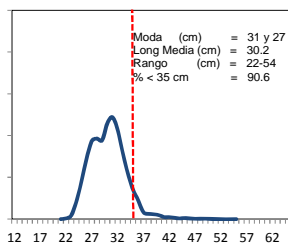


ESTRUCTURA POR TAMAÑOS DE MERLUZA POR SUBAREAS 16 AL 25 DE JULIO DEL 2011

DIA	EAC				EAME			
	RANGO	MODA	L.MEDIA	% < DE 35 cm	RANGO	MODA	L.MEDIA	% < DE 35 cm
16 - Jul	23 - 53	30	30.4	94.7	16 - 38	26 y 20	25.6	99.7
17 - Jul	15 - 61	27	28.7	96.1	20 - 39	26 y 21	27.1	99.3
18 - Jul					15 - 50	27	28.0	97.1
19 - Jul	26 - 42	30	31.0	92.0	17 - 48	27	28.0	96.4
20 - Jul	22 - 61	30	30.5	95.6	21 - 42	28	28.1	97.8
21 - Jul	26 - 58	30	30.6	94.9	23 - 65	31 y 38	32.5	81.7
22 - Jul	23 - 61	30	31.2	89.6	22 - 49	27	30.0	88.0
23 - Jul	25 - 59	30	31.0	93.1	23 - 54	30	31.6	85.8
24 - Jul	23 - 50	31	31.5	86.9	26 - 52	34 y 30	33.2	76.5
25 - Jul	23 - 54	31	31.2	87.9	22 - 48	27	29.7	92.1

ESTRUCTURA TAMAÑOS DE MERLUZA POR SUBAREAS 25 DE JULIO 2011

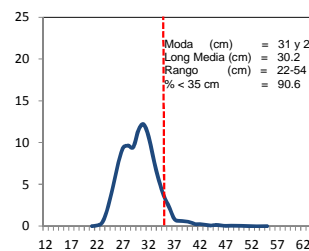
SUBAREA A



SUBAREA B

SUBAREA C

TOTAL



\* Cifras preliminares, no oficiales

Veda reproductiva de merluza del 27 de marzo al 07 de mayo 2011